

Kongju National University

2024~
2026학년도

국립공주대학교 대학입학전형 입학성적 결과



국립공주대학교 입학본부

(우)32588 충청남도 공주시 공주대학로 56
T. 041-850-0111 <https://ipsi.kongju.ac.kr>



국립공주대학교
KONGJU NATIONAL UNIVERSITY

TRI-CAMPUS

대한민국의 중심에서 세계로 준비하는 국립공주대학교

공주, 천안, 예산의 삼각 캠퍼스 체계를 구축

국립공주대학교는 특성화 전략으로
대한민국의 중심 대학,
세계 일류 대학으로 성장



천안캠퍼스

수도권 인접대학
천안공과대학 / 인공지능학부 / 자율전공학부

도보 5분 거리 **26년 전철역 착공 예정**
수도권 지하철 1호선 **두정역**
두정역-천안캠퍼스 **셔틀버스 7분**



공주캠퍼스

세종시 인접대학
사범대학 / 인문사회과학대학
자연과학대학 / 간호보건대학
예술대학 / 국제학부 / 자율전공학부

서울 강남 - 공주 버스 **1시간 30분**
공주터미널 - 공주캠퍼스 **도보 5분**



세종캠퍼스 입주 2028학년도 예정

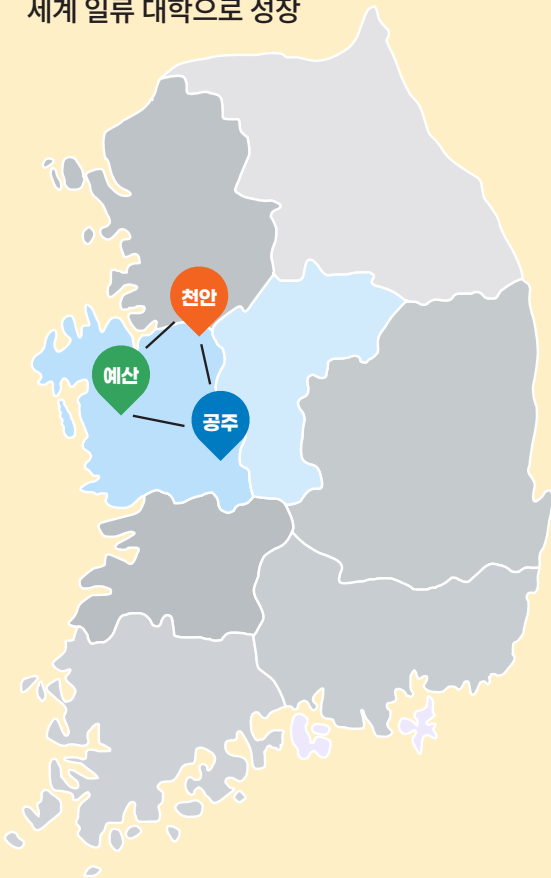
- 대기과학과, 지질환경과학과
- 의료정보학과, 인공지능학부



예산캠퍼스

충남도청 내포신도시 인접대학
산업과학대학 / 자율전공학부

수도권 지하철 1호선 **신창역**
신창역-예산캠퍼스 **셔틀버스 35분**



2026학년도 등록금

Kongju National University

인문사회



159만 9천원

자연



194만원

수학(수학교육과)



161만원

예체능·공학



211만 5천원

자율계열



223만 1천원



장학금

Kongju National University

재학생 1인당
평균 장학금

연간

2,870,810원

(대학정보공시, 2025. 3. 1 기준)



장학금 유형

▪ 성적우수장학금

▪ 우수선수장학금

▪ 응급지원장학금

▪ 생활안정장학금

▪ 지역인재장학금

▪ 행복장학금

▪ 성취도장학금

▪ 북한이탈주민장학금

▪ 자체장학금

▪ 국제화인재장학금

▪ 특수교육장학금

▪ 공로 장학금

▪ 선행근로장학금

▪ 국가장학금(I, II)

▪ 농어촌희망재단장학금

▪ 국가유공자녀장학금

▪ VALUEUP 인재인증장학금

▪ 생활안정장학금

▪ 인문100년장학금

▪ 기타외부장학금(외부기관/재단)

첨단 시설의 학생생활관(기숙사)

Kongju National University

공주 캠퍼스



6개 동 2,662명
(전일 3식)

천안 캠퍼스



3개 동 1,321명
(평일 120식)

예산 캠퍼스



2개 동 580명
(전일 2식)



2026학년도 기준 1학년 50% 2,210명 배정

4,420명 수용 규모



2026학년도 기준

생활관비 **160~200만원** 내외

국립공주대학교 단과대학 취업률

Kongju National University

58.9%

(대학정보공시, 2025년 기준)




65.4%



천안공과대학

65.1%



간호보건대학

62.4%




자연과학대학

60.2%



인문사회
과학대학

57.5%



예술대학

55.9%



산업과학대학

43.2%



사범대학

국립공주대학교 성과

Kongju National University



287만원/1인

전국 상위권 수준의 장학금 수혜율



8.3:1

2026학년도 수시모집 경쟁률



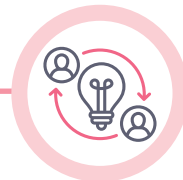
499명

2026교원임용고사 합격자



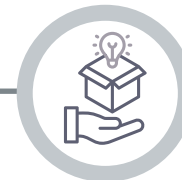
인증획득

3주기 대학기관평가인증



100%

2026학년도 총원율



8.64억

2025년도 고교교육기여대학 지원사업비

2026학년도 자율전공학부

Kongju National University



본부소속

자율전공학부(공주캠퍼스)
자율전공학부(천안캠퍼스)
자율전공학부(예산캠퍼스)

유형 I



인문사회과학대학

인문사회과학대학
자율전공학부

유형 II



자연과학대학

자연과학대학
자율전공학부

유형 II



천안공과대학

천안공과대학
자율전공학부

유형 II



산업과학대학

산업과학대학
자율전공학부

유형 II

2026학년도 입학전형요약

Kongju National University

수시 100% 선발 - 52개 모집단위

수시 학생부종합

수능

최저 ✕



서류 70%+면접 30%

(1단계 4배수 선발)

사범대학, 예술대학

서류 100%

정성적 종합평가

수시 학생부교과

수능 최저

일반전형,
자율전공,
지역인재



학생부 100%

체육교육과, 음악교육과, 미술교육과

학생부 70%+ 실기 30%

(농어촌 전형) 체육/음악교육과 제외

학생부 100%

정량 평가

수시 실기/실적

수능

최저 ✕



학생부 30%+실기 70%

특기자전형은 입상 실적 반영

정량 평가

정시 가/나군

수능

반영 ○



수능 100%

예·체능계 실기 반영

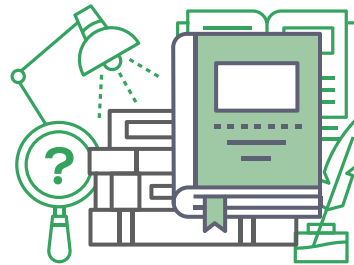
정량 평가

수시지원 시 유의사항

Kongju National University



☑
교차 지원 가능



☑
교과 내 전형 별로
지원 가능

☑
동일 모집단위
지원 가능

종합 1회, 실기/실적 1회,
교과 전형별 1회



☑
우리대학 입학안내
홈페이지에서
성적 산출해보기

수시 박람회 참여

Kongju National University

5 May

강원특별자치도

5월 16일(토) 춘천고

5월 23일(토) 강릉고

5월 30일(토) 진광고

6 June

6월 13일(토)

충주시 / 호암제2체육관

6월 13일(토)

이천시 / 눈높이배드민턴 체육관

6월 13일(토)

인천광역시 / 송도컨벤시아

6월 14일(일)

제천시 / 세명대학교 체육관

7 July

7월 2일(목)~3일(금)

세종특별자치시 / 정부세종컨벤션센터

7월 9일(목)~10일(금)

충청북도 / 청주대학교 석우문화체육관

7월 10일(금)~11일(토)

제주특별자치도 / 제주한라대학교
한라컨벤션센터 1층 컨벤션홀

7월 11일(토)

광주광역시 / 김대중컨벤션센터

안산시 / 추후공지

경상북도 / 경주화백컨벤션센터

7월 12일(일)

화성시 / 추후공지

7월 14일(화)~15일(수)

충청남도 / 단국대학교 천안캠퍼스

7월 15일(수)~16일(목)

대전광역시 / 대전컨벤션센터 1전시장

7월 17일(금)~18일(토)

전라북도특별자치도 / 추후공지

7월 18일(토)

경상남도 / 창원컨벤션센터

경기도 / 고양 킨텍스 전시관 6호

7월 23일(목)~25일(토)

서울특별시 / 코엑스 1층 A홀 전시장

8 August

8월 1일(토)~2일(일)

수원특례시 / 수원 컨벤션센터 3층 컨벤션홀

8월 8일(토)

파주시 / 운정행복센터 다목적홀

2024~2026학년도

대학입학전형 입학성적 결과

Kongju National University

CONTENTS

1. 2027 학년도 국립공주대학교 모집단위	02
2. 수시 학교생활기록부 성적 반영방법	03
3. 정시 수능 성적 반영방법	04
4. 2026 학년도 학생부교과 일반전형 입학성적 배치표 자료	05

시각화 자료

5. 2024~2026 학년도 입학성적 시각화 자료	07
------------------------------------	----

표 자료

6. 수시 학생부위주전형 및 실기/실적위주 입학성적 표 자료	46
7. 정시 수능위주 입학성적 표 자료	59



변경 전 2026학년도 국립공주대학교 모집단위

공주캠퍼스					천안캠퍼스	예산캠퍼스
사범대학	인문사회과학대학	자연과학대학	간호보건대학	예술대학	천안공과대학	산업과학대학
국어교육과	영어영문학과	데이터정보물리학과	간호학과	게임디자인학과	전기전자제어공학부	지역사회개발학과
한문교육과	중어중문학과	응용수학과	보건행정학과	가구리빙디자인학과	정보통신공학과	부동산학과
영어교육과	불어불문학과	화학과	응급구조학과	도자문화융합디자인학과	스마트정보기술공학과	산업유통학과
윤리교육과	독어독문학과	생명과학과	의료정보학과	주얼리·금속디자인학과	컴퓨터공학과	식물자원학과
교육학과	사학과	지질환경과학과		만화애니메이션학부	소프트웨어학과	원예학과
경영·금융교육과	지리학과	대기과학과		무용학과	기계자동차공학부	동물자원학과
문헌정보교육과	경제통상학부	문화재보존과학과		영상학과	미래자동차공학과	지역건설공학과
특수교육과	경영학과	의류상품학과			스마트인프라공학과	스마트팜공학과
역사교육과	관광경영학과	스포츠과학과			도시·교통공학과	산림과학과
일반사회교육과	관광&영어통역융합학과	자연과학대학자율전공학부			건축학과(5년제)	조경학과
지리교육과	행정학과				그린스마트건축공학과	식품영양학과
유아교육과	법학과				화학공학부	외식식품학과
수학교육과	사회복지학과				신소재공학부	식품공학과
물리교육과	인문사회과학대학 자율전공학부				디자인컨버전스학과	특수동물학과
화학교육과					환경공학과	수산생명의학과
생물교육과					산업공학과	산업과학대학자율전공학부
지구과학교육과					광공학과	
환경교육과					디지털융합금형공학과	
컴퓨터교육과					지능형모빌리티공학과	
기술·가정교육과					천안공과대학자율전공학부	
체육교육과					본부소속	
음악교육과				국제학부	인공지능학부	
미술교육과				자율전공학부 (공주캠퍼스)	자율전공학부 (천안캠퍼스)	자율전공학부 (예산캠퍼스)

명칭변경

변경 후 2027학년도 국립공주대학교 모집단위

공주캠퍼스					천안캠퍼스	예산캠퍼스
사범대학	인문사회과학대학	자연과학대학	간호보건대학	예술대학	천안공과대학	산업과학대학
국어교육과	영어영문학과	데이터정보물리학과	간호학과	게임디자인학과	전기전자제어공학부	지역사회개발학과
한문교육과	중어중문학과	응용수학과	보건행정학과	가구리빙디자인학과	정보통신공학과	부동산학과
영어교육과	불어불문학과	화학과	응급구조학과	도자문화융합디자인학과	스마트정보기술공학과	산업유통학과
윤리교육과	독어독문학과	생명과학과	의료정보학과	주얼리·금속디자인학과	컴퓨터공학과	식물자원학과
교육학과	사학과	지질환경과학과		만화애니메이션학부	소프트웨어학과	원예학과
경영·금융교육과	지리학과	대기과학과		무용학과	기계자동차공학부	동물생명과학과
문헌정보교육과	경제통상학부	문화재보존과학과		영상학과	미래자동차공학과	지역건설공학과
특수교육과	경영학과	의류상품학과			스마트인프라공학과	스마트팜공학과
역사교육과	관광경영학과	스포츠과학과			도시·교통공학과	산림과학과
일반사회교육과	관광&영어통역융복합학과	자연과학대학자율전공학부			건축학과(5년제)	조경학과
지리교육과	행정학과				그린스마트건축공학과	식품영양학과
유아교육과	법학과				화학공학부	외식상품학과
수학교육과	사회복지학과				신소재공학부	식품공학과
물리교육과	인문사회과학대학 자율전공학부				디자인컨버전스학과	특수동물학과
화학교육과					환경공학과	수산생명의학과
생물교육과					산업공학과	산업과학대학자율전공학부
지구과학교육과					광공학과	
환경교육과					디지털융합금형공학과	
컴퓨터교육과					지능형모빌리티공학과	
기술·가정교육과					천안공과대학자율전공학부	
체육교육과				본부소속		
음악교육과				국제학부	인공지능학부	
미술교육과				자율전공학부 (공주캠퍼스)	자율전공학부 (천안캠퍼스)	자율전공학부 (예산캠퍼스)

명칭변경

수시 학교생활기록부 성적 반영방법

□ 2027학년도 학생부 성적 반영방법

- ※ 수시모집 학생부교과(일반전형, 자율전공전형, 지역인재전형, 기회균형일반전형, 기회균형지역전형, 농어촌학생전형), 실기/실적(일반전형, 특기자전형, 농어촌학생전형, 특성화고교 졸업자전형)에 해당함.
- ※ 학생부 성적(A) = (교과성적 + 출결성적 + 진로선택과목 가산점) × 학생부 반영비율
- ※ 단, 국내 정규 학교생활기록부와 성적체계가 다른 경우와 반영 교과(군) 과목(진로선택과목 포함)의 이수단위(학점) 합계가 100단위(학점) 미만인 경우에는 산출된 학생부 성적(A)×0.9 적용

▷ 교과성적 반영방법

- 교과성적(900점) = 변환점수 평균 × 50 + 500점(기본점수)
- 변환점수 평균 = $\sum(\text{과목별 변환점수} \times \text{이수단위}) \div \text{반영한 이수단위 합계}$ (소수점 아래 셋째자리에서 반올림)
- 반영 교과 및 과목: 이수한 국어, 수학, 영어, 한국사, 사회(역사/도덕 포함), 과학 교과(군) 전 과목 (검정고시 합격자 및 외국고교 출신자 제외)
- 반영 학년 및 학기: 3학년 1학기까지 성적(학년별 반영비율 없음)
- 변환점수표
 - 2008년 2월 이후 졸업(예정)자로서 과목별 석차등급이 표기된 경우

과목별 석차등급	1	2	3	4	5	6	7	8	9
변환점수	8	7	6	5	4	3	2	1	0

※ 반영교과의 9등급제 표기 과목의 성적만 반영하며, 9등급제 표기 과목이 한 과목도 없는 경우에는 학생부에 표기된 과목별 평균점수 및 표준편차를 활용하여 스테나인 점수를 적용하여 처리함

- 진로선택과목 가산점
 - 반영과목: 국어, 수학, 영어, 사회(역사/도덕 포함), 과학 교과(군)에서 이수한 진로선택과목 전체
 - 반영 학년 및 학기: 3학년 1학기까지 성적
 - 성취도별 변환점수: A=5, B=3, C=1
 - 가산점 산출식 = 이수한 진로선택과목 성취도 변환점수의 합 ÷ 이수한 진로선택과목 수
 - 과목별 이수단위(학점)는 적용하지 않음
 - 진로선택과목의 석차등급이 표기되지 않고 성취도만 표기되는 2019학년도 고교 1학년 입학생부터 적용됨

▷ 출결성적 반영방법

- 결석일수[질병, 기타(결석, 지각, 조퇴, 결과)일수 제외]에 의해 등급별로 산출 (미인정(무단) 지각, 미인정(무단) 조퇴, 미인정(무단) 결과는 3회를 1일 결석으로 함)
- 결석일수별 출결성적 점수표

결석일수	0 ~ 3일	4 ~ 6일	7 ~ 15일	16 ~ 30일	31일 이상
출결성적 등급	1	2	3	4	5
출결성적	100	97	94	91	88

정시 수능 성적 반영방법

□ 2027학년도 수능 성적 반영 방법

※ 수능(일반전형(가군), 일반전형(나군), 기회균형지역전형(가군), 농어촌학생전형(가군), 특성화고교졸업자전형(가군))에만 해당함.

▷ 수능 성적 반영방법

계열 또는 모집단위		수능 반영영역	수능 반영방법
A	인문·사회계, 예체능계 (해당 모집단위)	국어, 영어, 수학, 탐구(사회탐구, 과학탐구 과목 중 1개 과목) 영역 중 상위 3개 영역	상위 3개 영역 점수 평균
	자율전공학부(공주캠퍼스) 자율전공학부(천안캠퍼스) 자율전공학부(예산캠퍼스) 인문사회과학대학자율전공학부 산업과학대학자율전공학부		
B	자연계, 공학계 (해당 모집단위) (수학교육과 제외)	국어, 영어, 수학, 탐구(사회탐구, 과학탐구 과목 중 1개 과목) 영역 중 수학 포함 상위 3개 영역	수학 포함 상위 3개 영역 점수 평균
	자연과학대학자율전공학부 천안공과대학자율전공학부		
	수학교육과	국어, 영어, 수학, 탐구(사회탐구, 과학탐구 과목 중 1개 과목) 영역 중 수학 포함 상위 3개 영역	수학 포함 상위 3개 영역 점수 평균 (단, 수학 과목 중 확률과 통계 과목 응시자는 수학 점수×0.7 적용)

□ 수능 반영영역별 반영점수: 국어, 수학, 탐구 영역은 백분위 점수를 반영하고, 영어 영역은 등급별 변환점수를 반영함.

□ A 수능 점수=(상위 3개 영역 평균×8.5+150)×수능반영비율

□ B 수능 점수=(수학 포함 상위 3개 영역 평균×8.5+150)×수능반영비율

▷ 수능 영어 반영방법

절대평가 등급	1	2	3	4	5	6	7	8	9
변환점수	100	95	88	76	59	39	22	10	3

□ 절대평가 등급을 우리대학 변환점수로 환산하여 적용함

2024~2026학년도

대학입학전형 입학성적 결과

2026학년도

학생부교과 일반전형

입학성적

배치표 자료

Kongju National University

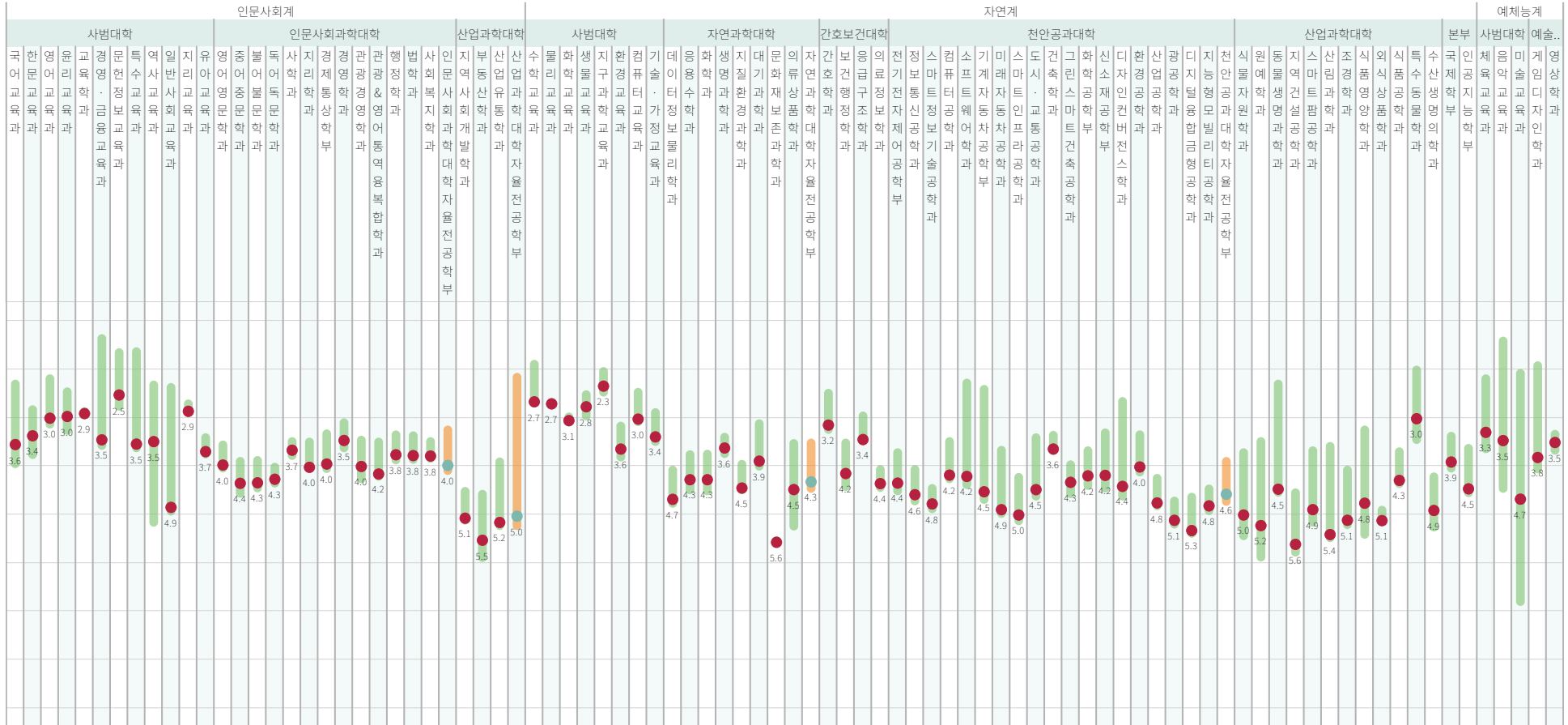


국립공주대학교
KONGJU NATIONAL UNIVERSITY

국립공주대학교 모집단위 배치표

학생부교과전형 합격자 분포

내신 평균 등급(이수단위포함)



2024~2026학년도

대학입학전형 입학성적 결과

2024~2026학년도
입학성적
시각화 자료

Kongju National University

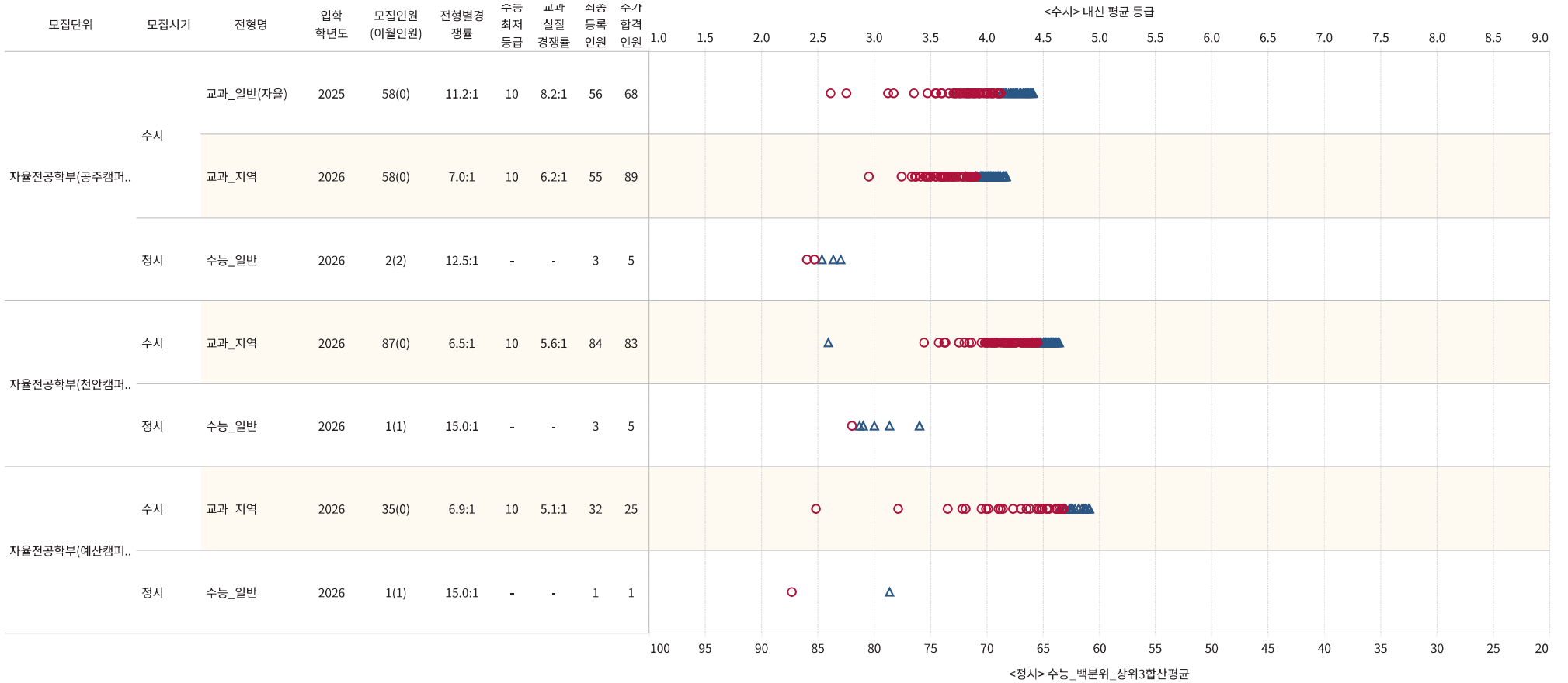


국립공주대학교
KONGJU NATIONAL UNIVERSITY

국립공주대학교 수시/정시 대학입학전형 입학성적[참고자료]

내신 평균 등급(종합: 산술평균, 교과·실기: 이수단위포함) / 수능 백분위 평균

합격 : ○최초합격, △추가합격
 불합격: X불합격(최종후보), X결시결격, X불합격

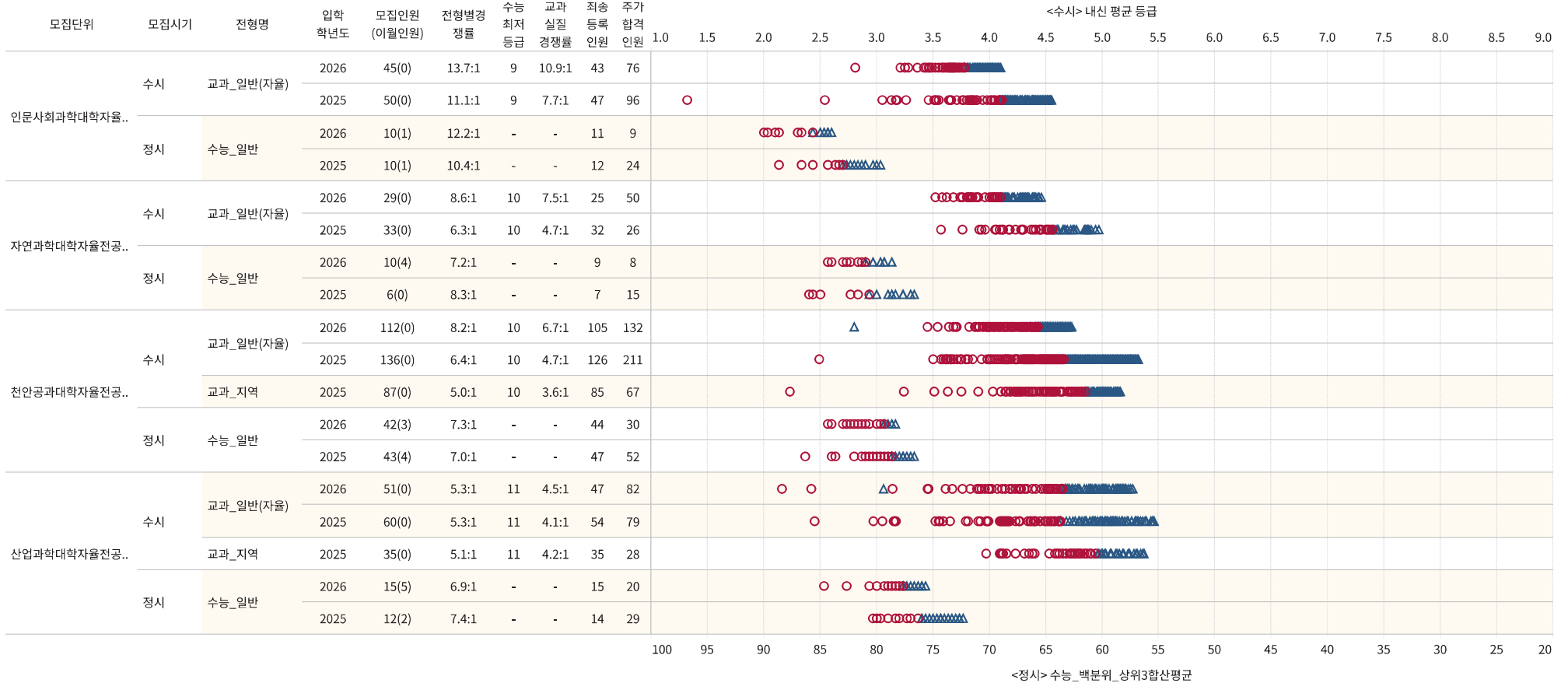


※ 학생부종합전형은 학생부 교과 성적을 정량적으로 평가하는 전형이 아니기 때문에 위 산술평균 등급 자료는 큰 의미 있는 자료가 아닙니다.(모집요강에서 학생부 종합전형 평가 방법 참고)
 ※ 교과실질경쟁률: 수능최저학력기준을 충족한 학생들만 계산된 경쟁률
 ※ 진로선택과목 가산점, 학교폭력조치사항 감점은 해당 학생부성적에서는 반영하지 않았습니다.
 ※ 정시 모집인원 괄호() 안의 숫자는 수시 이월인원을 의미합니다. (예: 10(3) 10명 모집인원 중 3명은 수시 이월 인원)
 ※ 위 백분위 평균은 계열별(모집단위별) 반영 과목을 고려한 수능 상위 3 과목 합산 백분위 평균을 의미합니다.(인문계/예체능계: 상위 3 과목, 자연계열:수학을 포함한 상위 3 과목)

국립공주대학교 수시/정시 대학입학전형 입학성적[참고자료]

내신 평균 등급(종합: 산술평균, 교과·실기: 이수단위포함) / 수능 백분위 평균

합격 : ○최초합격, △추가합격
 불합격: X불합격(최종후보), X결시결격, X불합격

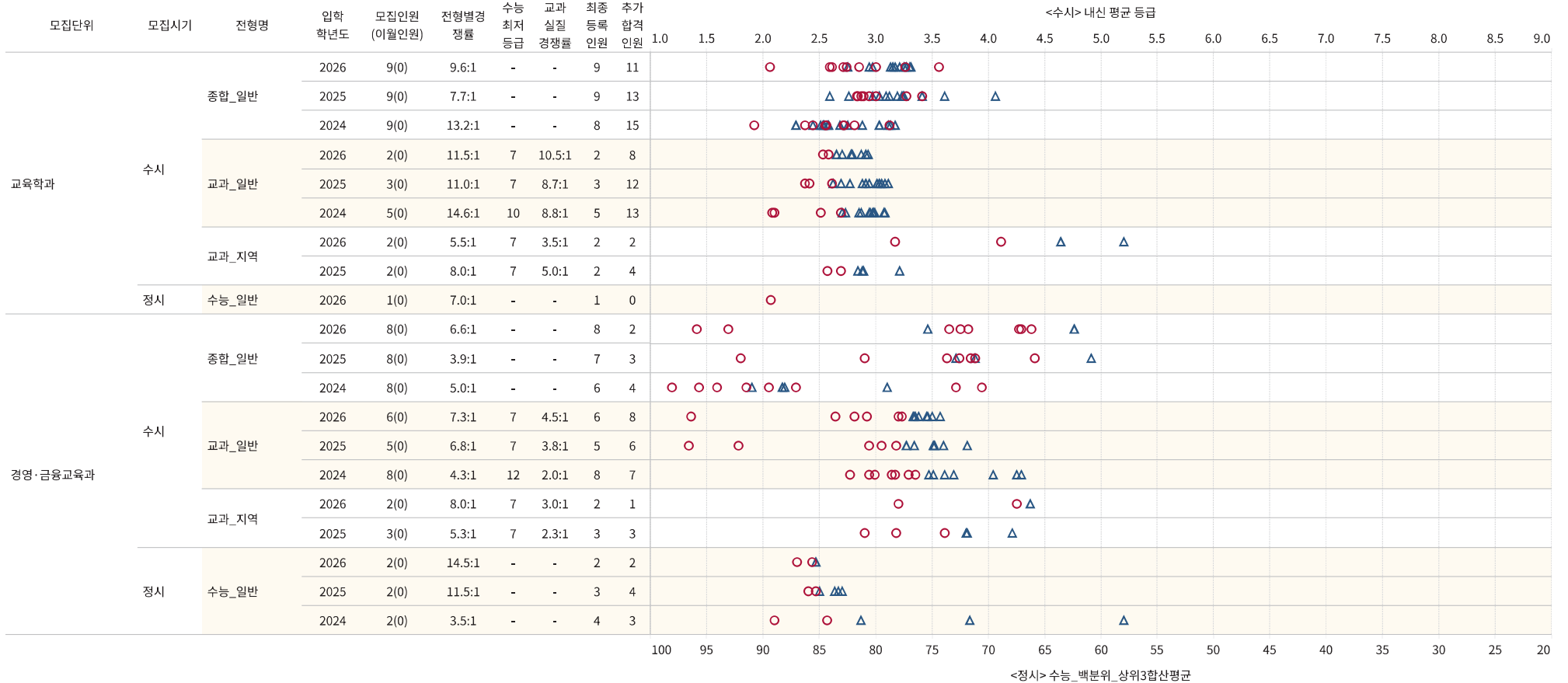


※ 학생부종합전형은 학생부 교과 성적을 정량적으로 평가하는 전형이 아니기 때문에 위 산술평균 등급 자료는 큰 의미 있는 자료가 아닙니다.(모집요강에서 학생부 종합전형 평가 방법 참고)
 ※ 교과실질경쟁률: 수능최저학력기준을 충족한 학생들만 계산된 경쟁률
 ※ 진로선택과목 가산점, 학교폭력조치사항 감점은 해당 학생부성적에서는 반영하지 않았습니다.
 ※ 정시 모집인원 괄호() 안의 숫자는 수시 이월인원을 의미합니다. (예: 10(3) 10명 모집인원 중 3명은 수시 이월 인원)
 ※ 위 백분위 평균은 계열별(모집단위별) 반영 과목을 고려한 수능 상위 3 과목 합산 백분위 평균을 의미합니다.(인문계/예체능계: 상위 3 과목, 자연계열:수학을 포함한 상위 3 과목)

국립공주대학교 수시/정시 대학입학전형 입학성적[참고자료]

내신 평균 등급(종합: 산술평균, 교과·실기: 이수단위포함) / 수능 백분위 평균

합격 : ○최초합격, △추가합격
 불합격: X불합격(최종후보), X결시결격, X불합격

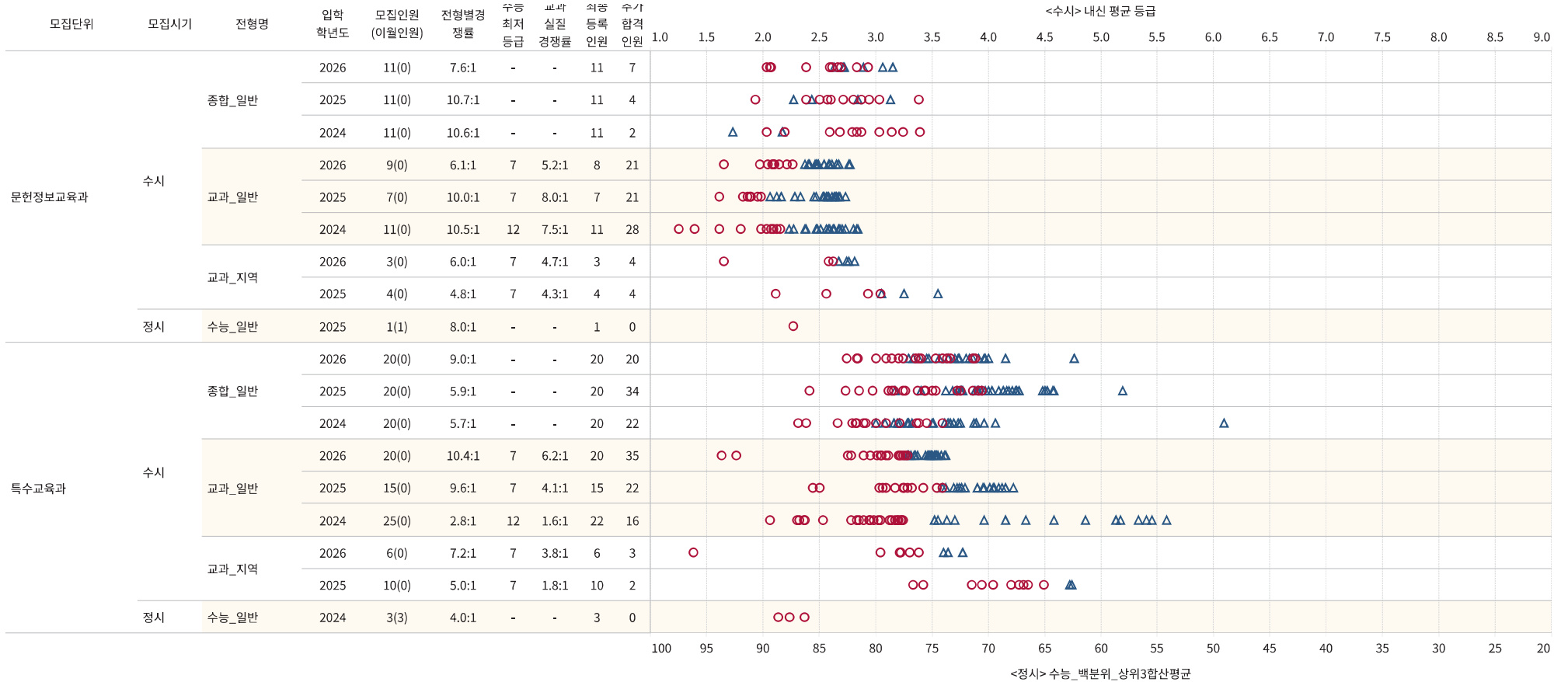


※ 학생부종합전형은 학생부 교과 성적을 정량적으로 평가하는 전형이 아니기 때문에 위 산술평균 등급 자료는 큰 의미 있는 자료가 아닙니다.(모집요강에서 학생부 종합전형 평가 방법 참고)
 ※ 교과실질경쟁률: 수능최저학력기준을 충족한 학생들만 계산된 경쟁률
 ※ 진로선택과목 가산점, 학교폭력조치사항 감점은 해당 학생부성적에서는 반영하지 않았습니다.
 ※ 정시 모집인원 괄호() 안의 숫자는 수시 이월인원을 의미합니다. (예: 10(3) 10명 모집인원 중 3명은 수시 이월 인원)
 ※ 위 백분위 평균은 계열별(모집단위별) 반영 과목을 고려한 수능 상위 3 과목 합산 백분위 평균을 의미합니다.(인문계/예체능계: 상위 3 과목, 자연계열:수학을 포함한 상위 3 과목)

국립공주대학교 수시/정시 대학입학전형 입학성적[참고자료]

내신 평균 등급(종합: 산술평균, 교과·실기: 이수단위포함) / 수능 백분위 평균

합격 : ○최초합격, △추가합격
 불합격: X불합격(최종후보), X결시결격, X불합격

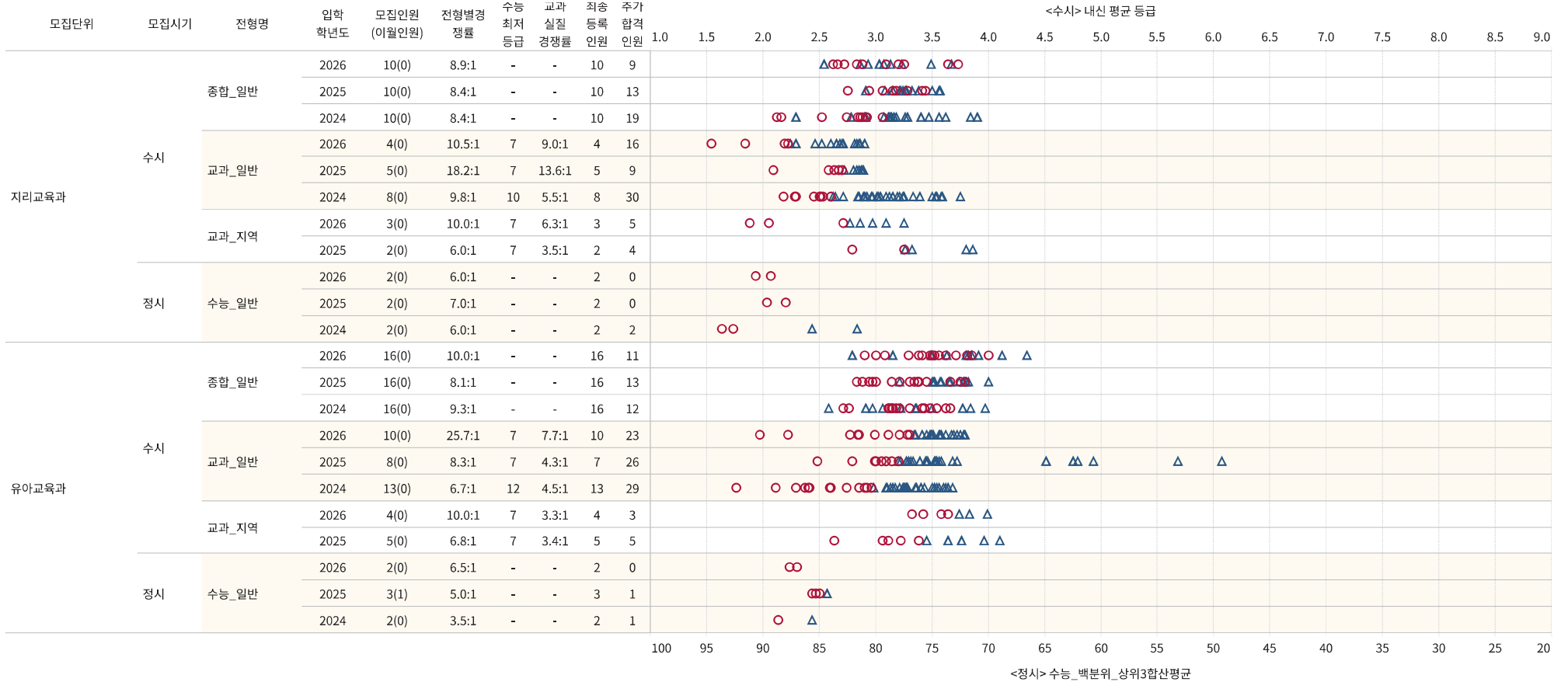


※ 학생부종합전형은 학생부 교과 성적을 정량적으로 평가하는 전형이 아니기 때문에 위 산술평균 등급 자료는 큰 의미 있는 자료가 아닙니다.(모집요강에서 학생부 종합전형 평가 방법 참고)
 ※ 교과실질경쟁률: 수능최저학력기준을 충족한 학생들만 계산된 경쟁률
 ※ 진로선택과목 가산점, 학교폭력조치사항 감점은 해당 학생부성적에서는 반영하지 않았습니다.
 ※ 정시 모집인원 괄호() 안의 숫자는 수시 이월인원을 의미합니다. (예: 10(3) 10명 모집인원 중 3명은 수시 이월 인원)
 ※ 위 백분위 평균은 계열별(모집단위별) 반영 과목을 고려한 수능 상위 3 과목 합산 백분위 평균을 의미합니다.(인문계/예체능계: 상위 3 과목, 자연계열:수학을 포함한 상위 3 과목)

국립공주대학교 수시/정시 대학입학전형 입학성적[참고자료]

내신 평균 등급(종합: 산술평균, 교과·실기: 이수단위포함) / 수능 백분위 평균

합격 : ○최초합격, △추가합격
 불합격: X불합격(최종후보), X결시결격, X불합격

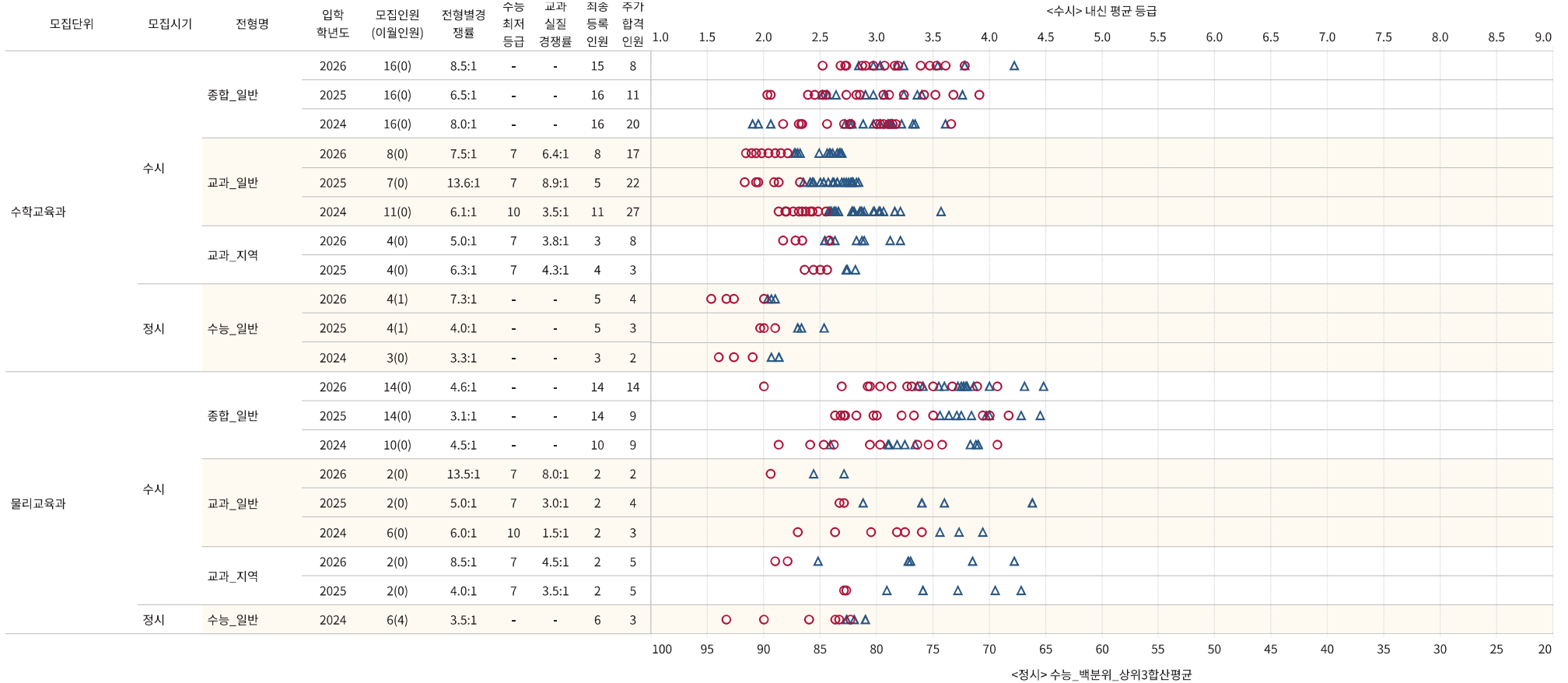


※ 학생부종합전형은 학생부 교과 성적을 정량적으로 평가하는 전형이 아니기 때문에 위 산술평균 등급 자료는 큰 의미 있는 자료가 아닙니다.(모집요강에서 학생부 종합전형 평가 방법 참고)
 ※ 교과실질경쟁률: 수능최저학력기준을 충족한 학생들만 계산된 경쟁률
 ※ 진로선택과목 가산점, 학교폭력조치사항 감점은 해당 학생부성적에서는 반영하지 않았습니다.
 ※ 정시 모집인원 괄호() 안의 숫자는 수시 이월인원을 의미합니다. (예: 10(3) 10명 모집인원 중 3명은 수시 이월 인원)
 ※ 위 백분위 평균은 계열별(모집단위별) 반영 과목을 고려한 수능 상위 3 과목 합산 백분위 평균을 의미합니다.(인문계/예체능계: 상위 3 과목, 자연계열:수학을 포함한 상위 3 과목)

국립공주대학교 수시/정시 대학입학전형 입학성적[참고자료]

내신 평균 등급(종합: 산술평균, 교과·실기: 이수단위포함) / 수능 백분위 평균

합격 : ○최초합격, △추가합격
 불합격: X불합격(최종후보), X결시결격, X불합격

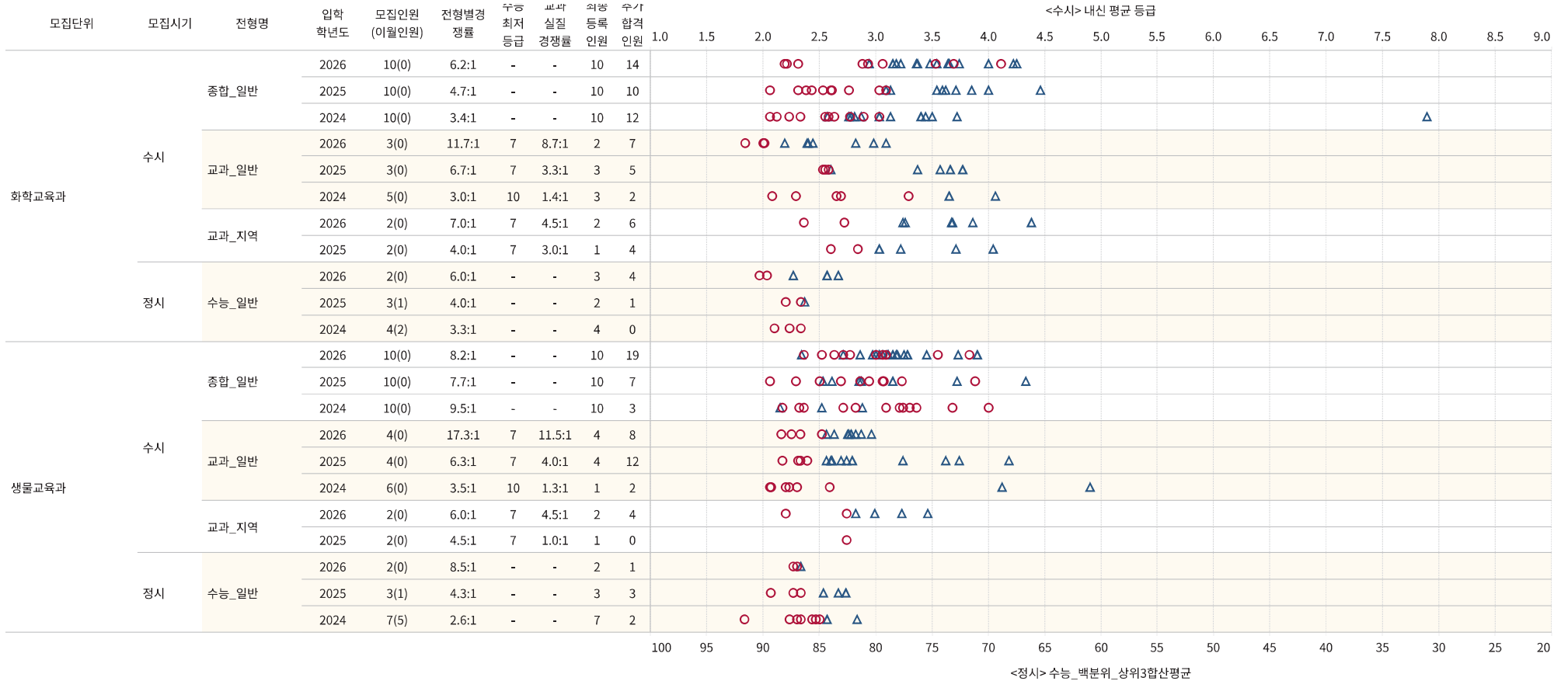


※ 학생부종합전형은 학생부 교과 성적을 정량적으로 평가하는 전형이 아니기 때문에 위 산술평균 등급 자료는 큰 의미 있는 자료가 아닙니다.(모집요강에서 학생부 종합전형 평가 방법 참고)
 ※ 교과실질경쟁률: 수능최저학력기준을 충족한 학생들만 계산된 경쟁률
 ※ 진로선택과목 가산점, 학교폭력조치사항 감점은 해당 학생부성적에서는 반영하지 않았습니다.
 ※ 정시 모집인원 괄호() 안의 숫자는 수시 이월인원을 의미합니다. (예: 10(3) 10명 모집인원 중 3명은 수시 이월 인원)
 ※ 위 백분위 평균은 계열별(모집단위별) 반영 과목을 고려한 수능 상위 3 과목 합산 백분위 평균을 의미합니다.(인문계/예체능계: 상위 3 과목, 자연계열:수학을 포함한 상위 3 과목)

국립공주대학교 수시/정시 대학입학전형 입학성적[참고자료]

내신 평균 등급(종합: 산술평균, 교과·실기: 이수단위포함) / 수능 백분위 평균

합격 : ○최초합격, △추가합격
 불합격: X불합격(최종후보), X결시결격, X불합격

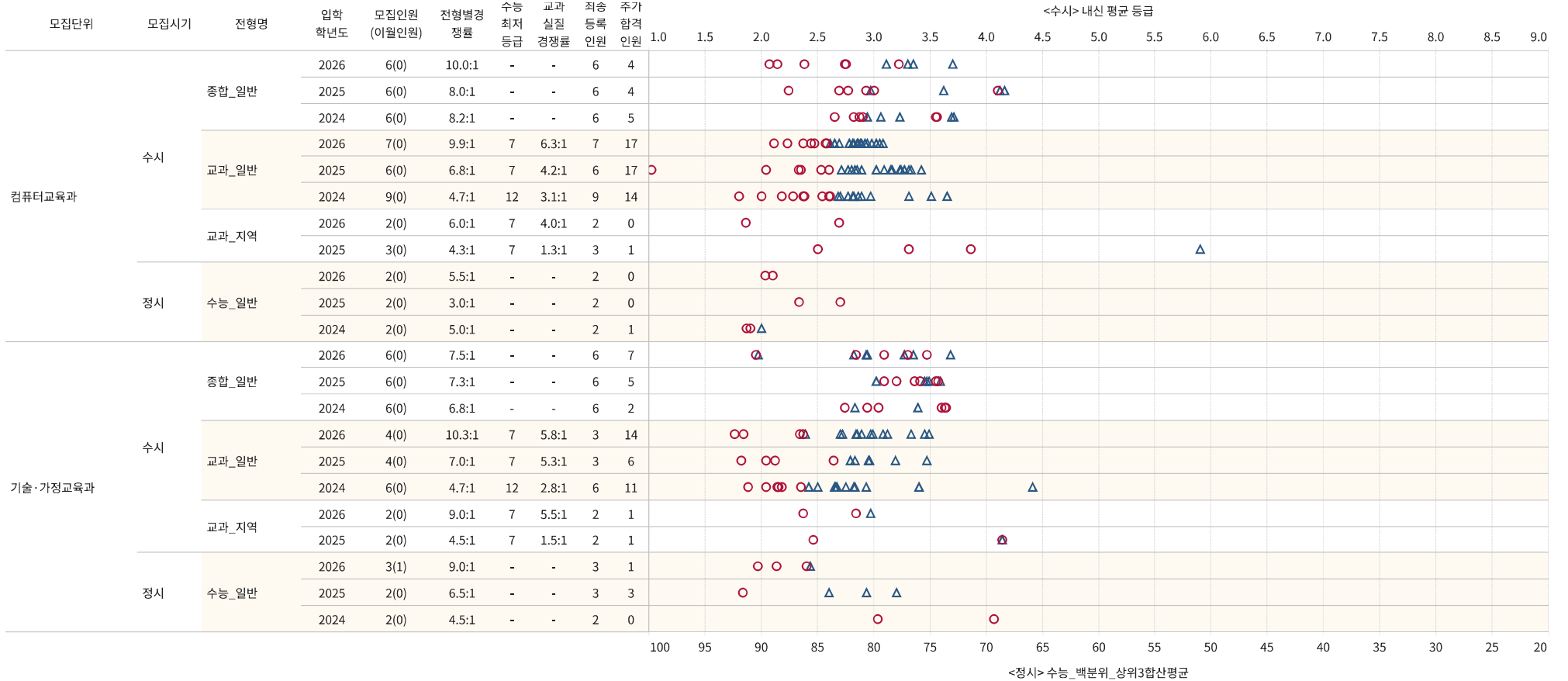


※ 학생부종합전형은 학생부 교과 성적을 정량적으로 평가하는 전형이 아니기 때문에 위 산술평균 등급 자료는 큰 의미 있는 자료가 아닙니다.(모집요강에서 학생부 종합전형 평가 방법 참고)
 ※ 교과실질경쟁률: 수능최저학력기준을 충족한 학생들만 계산된 경쟁률
 ※ 진로선택과목 가산점, 학교폭력조치사항 감점은 해당 학생부성적에서는 반영하지 않았습니다.
 ※ 정시 모집인원 괄호() 안의 숫자는 수시 이월인원을 의미합니다. (예: 10(3) 10명 모집인원 중 3명은 수시 이월 인원)
 ※ 위 백분위 평균은 계열별(모집단위별) 반영 과목을 고려한 수능 상위 3 과목 합산 백분위 평균을 의미합니다.(인문계/예체능계: 상위 3 과목, 자연계열:수학을 포함한 상위 3 과목)

국립공주대학교 수시/정시 대학입학전형 입학성적[참고자료]

내신 평균 등급(종합: 산술평균, 교과·실기: 이수단위포함) / 수능 백분위 평균

합격 : ○최초합격, △추가합격
 불합격: X불합격(최종후보), X결시결격, X불합격

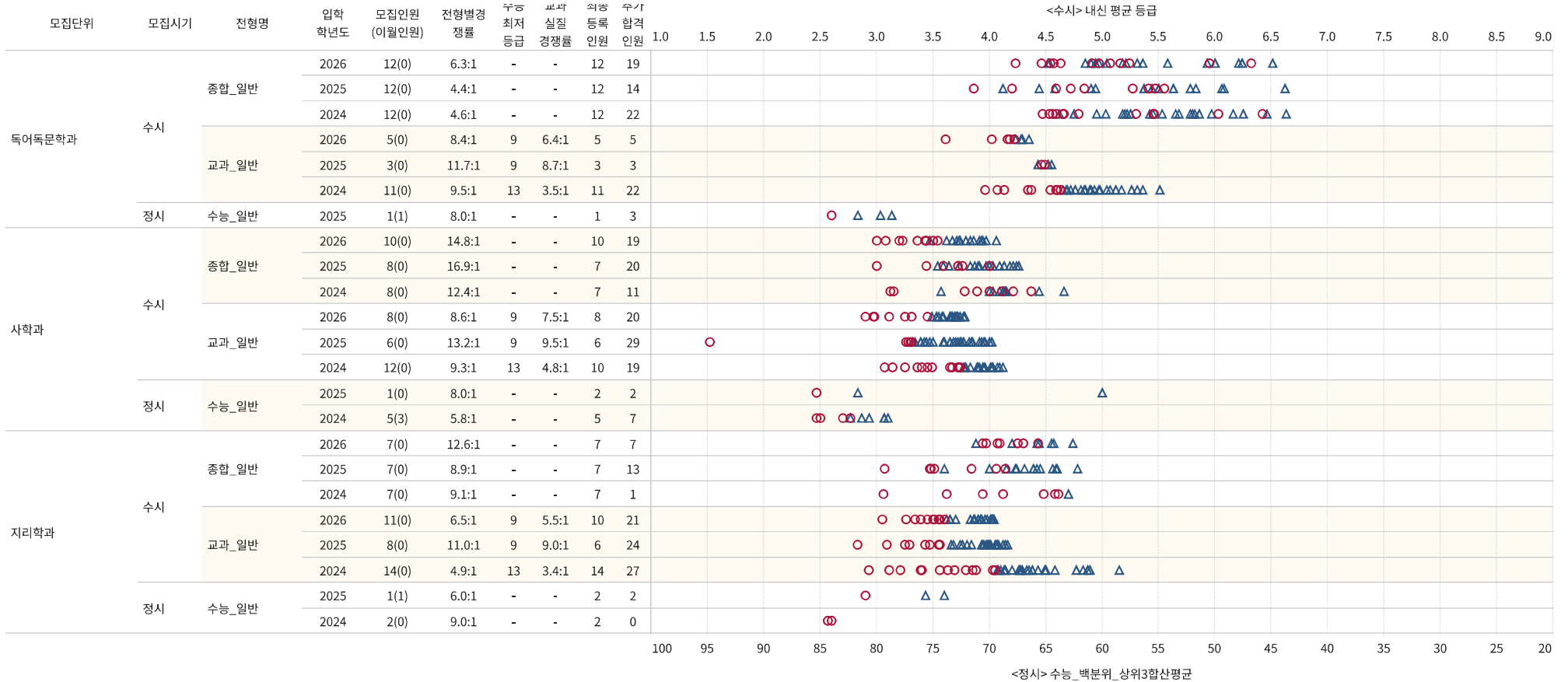


※ 학생부종합전형은 학생부 교과 성적을 정량적으로 평가하는 전형이 아니기 때문에 위 산술평균 등급 자료는 큰 의미 있는 자료가 아닙니다.(모집요강에서 학생부 종합전형 평가 방법 참고)
 ※ 교과실질경쟁률: 수능최저학력기준을 충족한 학생들만 계산된 경쟁률
 ※ 진로선택과목 가산점, 학교폭력조치사항 감점은 해당 학생부성적에서는 반영하지 않았습니다.
 ※ 정시 모집인원 괄호() 안의 숫자는 수시 이월인원을 의미합니다. (예: 10(3) 10명 모집인원 중 3명은 수시 이월 인원)
 ※ 위 백분위 평균은 계열별(모집단위별) 반영 과목을 고려한 수능 상위 3 과목 합산 백분위 평균을 의미합니다.(인문계/예체능계: 상위 3 과목, 자연계열:수학을 포함한 상위 3 과목)

국립공주대학교 수시/정시 대학입학전형 입학성적[참고자료]

내신 평균 등급(종합: 산술평균, 교과·실기: 이수단위포함) / 수능 백분위 평균

합격 : ○최초합격, △추가합격
 불합격: X불합격(최종후보), X결시결격, X불합격

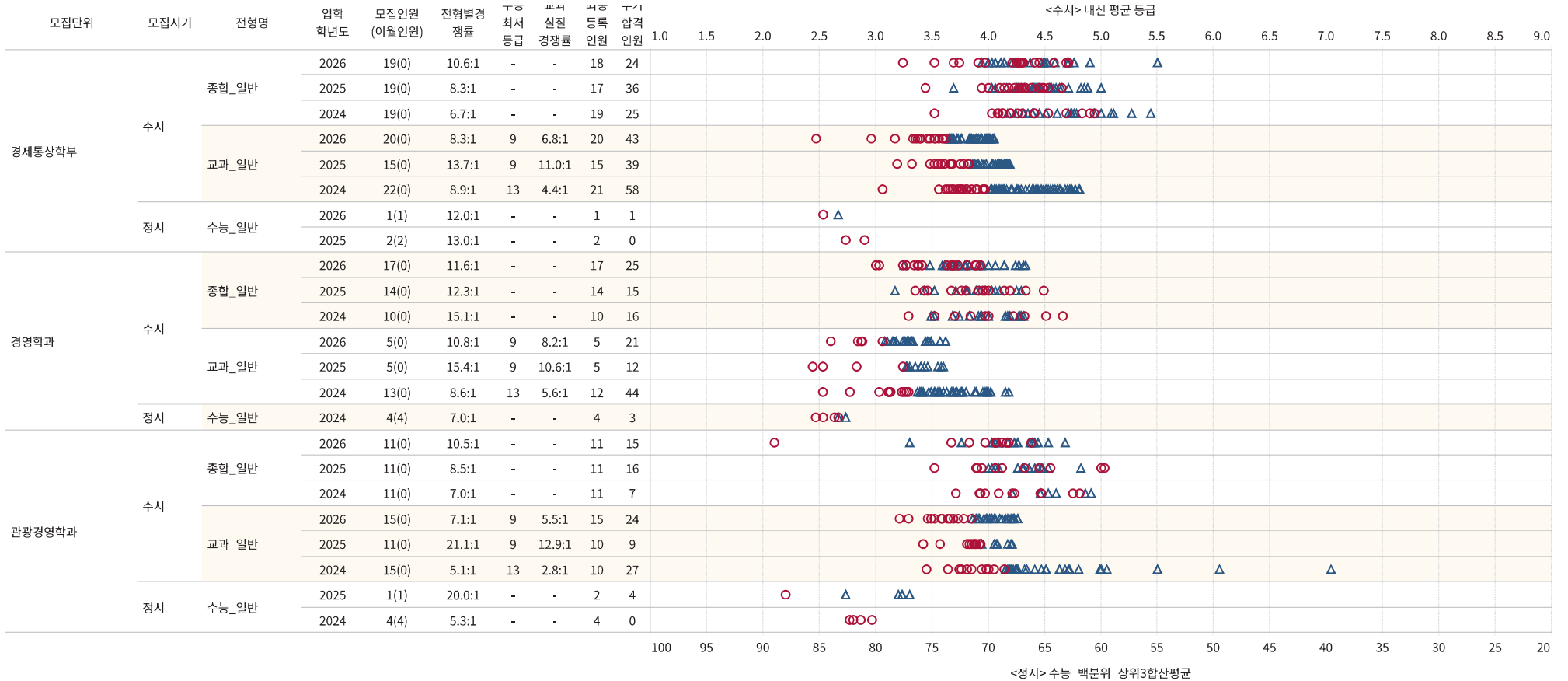


※ 학생부종합전형은 학생부 교과 성적을 정량적으로 평가하는 전형이 아니기 때문에 위 산술평균 등급 자료는 큰 의미 있는 자료가 아닙니다.(모집요강에서 학생부 종합전형 평가 방법 참고)
 ※ 교과실질경쟁률: 수능최저학력기준을 충족한 학생들만 계산된 경쟁률
 ※ 진로선택과목 가산점, 학교폭력조치사항 감점은 해당 학생부성적에서는 반영하지 않았습니다.
 ※ 정시 모집인원 괄호() 안의 숫자는 수시 이월인원을 의미합니다. (예: 10(3) 10명 모집인원 중 3명은 수시 이월 인원)
 ※ 위 백분위 평균은 계열별(모집단위별) 반영 과목을 고려한 수능 상위 3 과목 합산 백분위 평균을 의미합니다.(인문계/예체능계: 상위 3 과목, 자연계열:수학을 포함한 상위 3 과목)

국립공주대학교 수시/정시 대학입학전형 입학성적[참고자료]

내신 평균 등급(종합: 산술평균, 교과·실기: 이수단위포함) / 수능 백분위 평균

합격 : ○최초합격, △추가합격
 불합격: X불합격(최종후보), X결시결격, X불합격

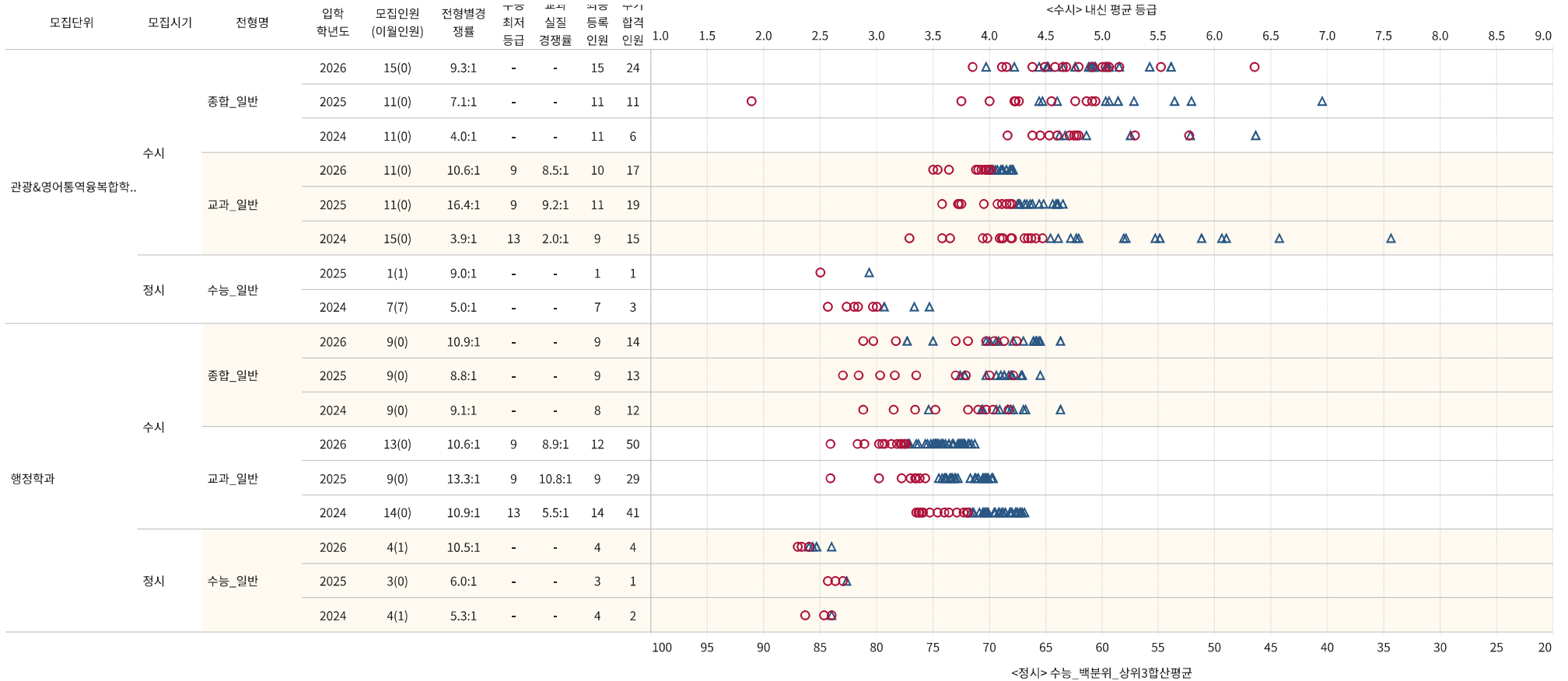


※ 학생부종합전형은 학생부 교과 성적을 정량적으로 평가하는 전형이 아니기 때문에 위 산술평균 등급 자료는 큰 의미 있는 자료가 아닙니다.(모집요강에서 학생부 종합전형 평가 방법 참고)
 ※ 교과실질경쟁률: 수능최저학력기준을 충족한 학생들만 계산된 경쟁률
 ※ 진로선택과목 가산점, 학교폭력조치사항 감점은 해당 학생부성적에서는 반영하지 않았습니다.
 ※ 정시 모집인원 괄호() 안의 숫자는 수시 이월인원을 의미합니다. (예: 10(3) 10명 모집인원 중 3명은 수시 이월 인원)
 ※ 위 백분위 평균은 계열별(모집단위별) 반영 과목을 고려한 수능 상위 3 과목 합산 백분위 평균을 의미합니다.(인문계/예체능계: 상위 3 과목, 자연계열:수학을 포함한 상위 3 과목)

국립공주대학교 수시/정시 대학입학전형 입학성적[참고자료]

내신 평균 등급(종합: 산술평균, 교과·실기: 이수단위포함) / 수능 백분위 평균

합격 : ○최초합격, △추가합격
 불합격: X불합격(최종후보), X결시결격, X불합격

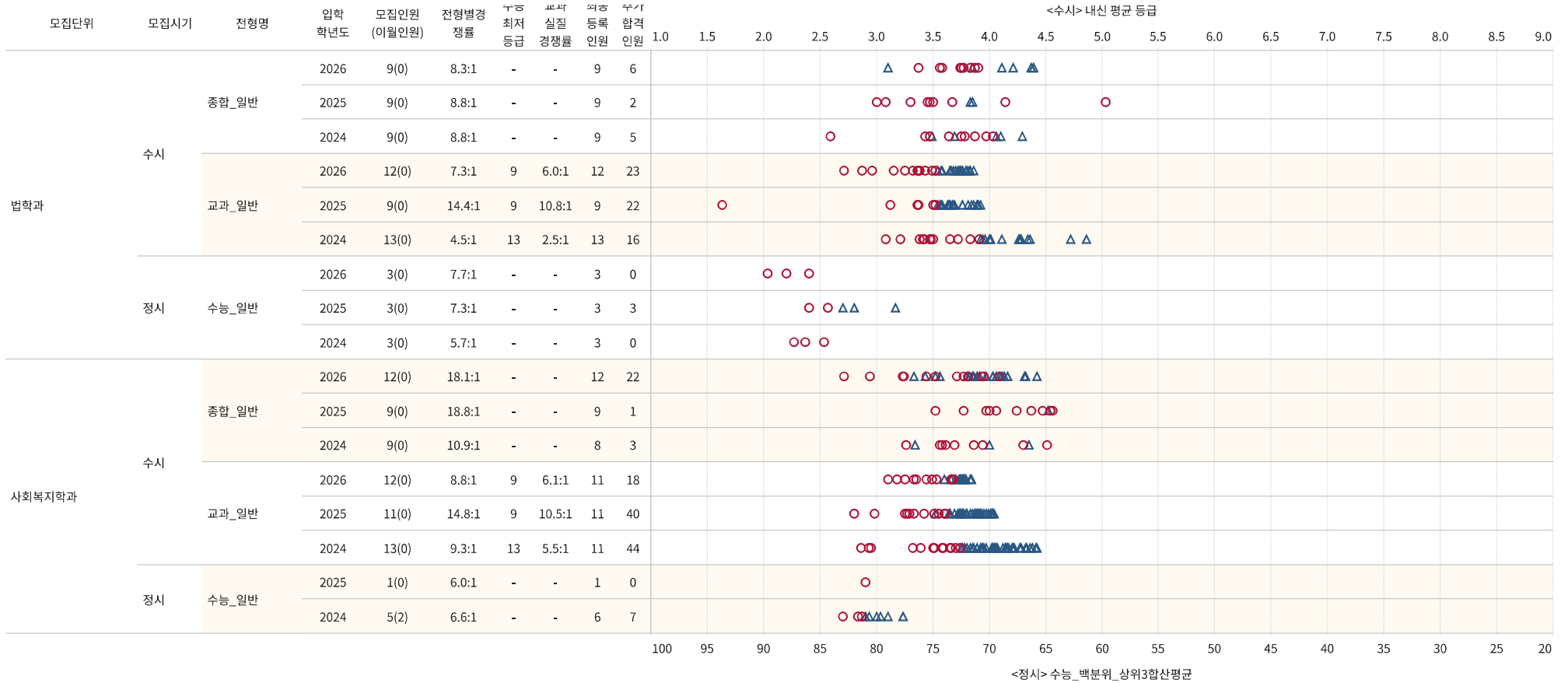


※ 학생부종합전형은 학생부 교과 성적을 정량적으로 평가하는 전형이 아니기 때문에 위 산술평균 등급 자료는 큰 의미 있는 자료가 아닙니다.(모집요강에서 학생부 종합전형 평가 방법 참고)
 ※ 교과실질경쟁률: 수능최저학력기준을 충족한 학생들만 계산된 경쟁률
 ※ 진로선택과목 가산점, 학교폭력조치사항 감점은 해당 학생부성적에서는 반영하지 않았습니다.
 ※ 정시 모집인원 괄호() 안의 숫자는 수시 이월인원을 의미합니다. (예: 10(3) 10명 모집인원 중 3명은 수시 이월 인원)
 ※ 위 백분위 평균은 계열별(모집단위별) 반영 과목을 고려한 수능 상위 3 과목 합산 백분위 평균을 의미합니다.(인문계/예체능계: 상위 3 과목, 자연계열:수학을 포함한 상위 3 과목)

국립공주대학교 수시/정시 대학입학전형 입학성적[참고자료]

내신 평균 등급(종합: 산술평균, 교과·실기: 이수단위포함) / 수능 백분위 평균

합격 : ○최초합격, △추가합격
 불합격: X불합격(최종후보), X결시결격, X불합격

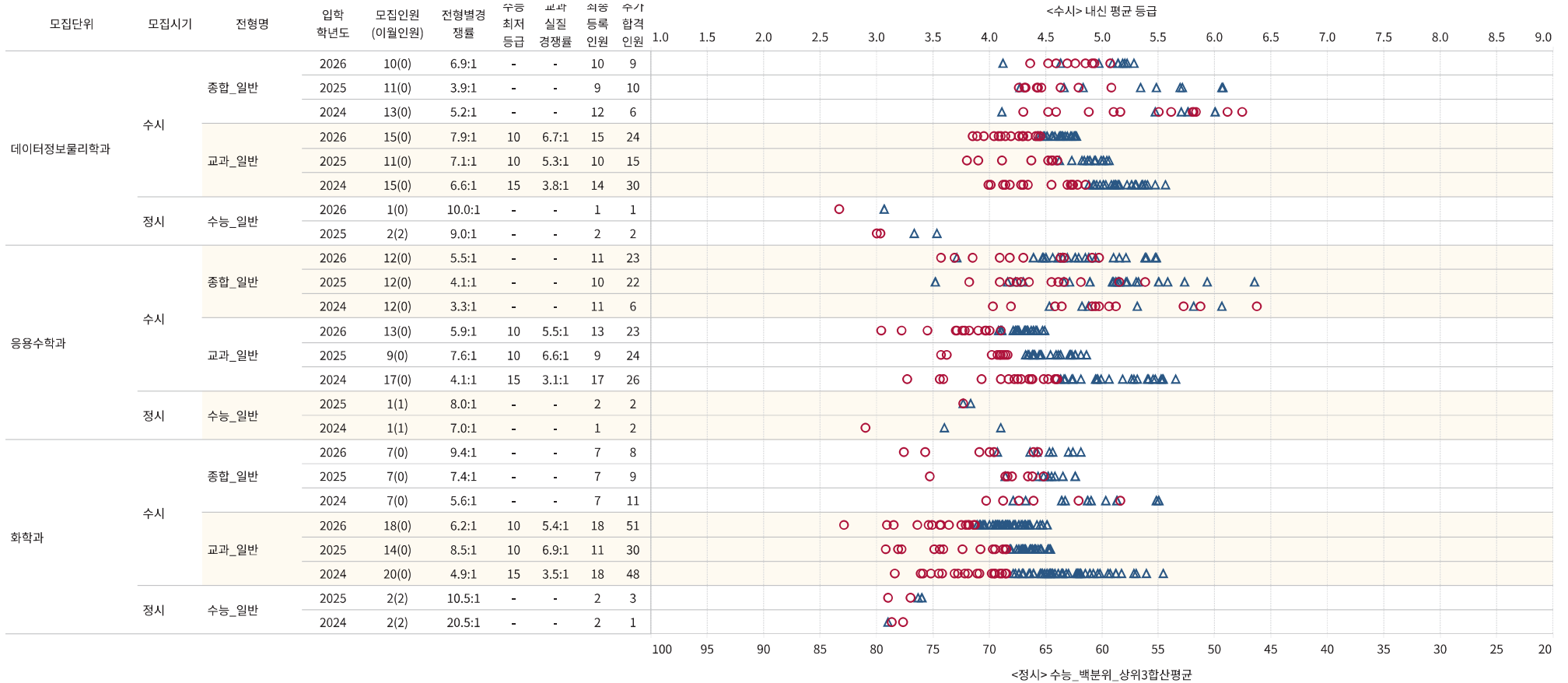


※ 학생부종합전형은 학생부 교과 성적을 정량적으로 평가하는 전형이 아니기 때문에 위 산술평균 등급 자료는 큰 의미 있는 자료가 아닙니다.(모집요강에서 학생부 종합전형 평가 방법 참고)
 ※ 교과실질경쟁률: 수능최저학력기준을 충족한 학생들만 계산된 경쟁률
 ※ 진로선택과목 가산점, 학교폭력조치사항 감점은 해당 학생부성적에서는 반영하지 않았습니다.
 ※ 정시 모집인원 괄호() 안의 숫자는 수시 이월인원을 의미합니다. (예: 10(3) 10명 모집인원 중 3명은 수시 이월 인원)
 ※ 위 백분위 평균은 계열별(모집단위별) 반영 과목을 고려한 수능 상위 3 과목 합산 백분위 평균을 의미합니다.(인문계/예체능계: 상위 3 과목, 자연계열:수학을 포함한 상위 3 과목)

국립공주대학교 수시/정시 대학입학전형 입학성적[참고자료]

내신 평균 등급(종합: 산술평균, 교과·실기: 이수단위포함) / 수능 백분위 평균

합격 : ○최초합격, △추가합격
 불합격: X불합격(최종후보), X결시결격, X불합격

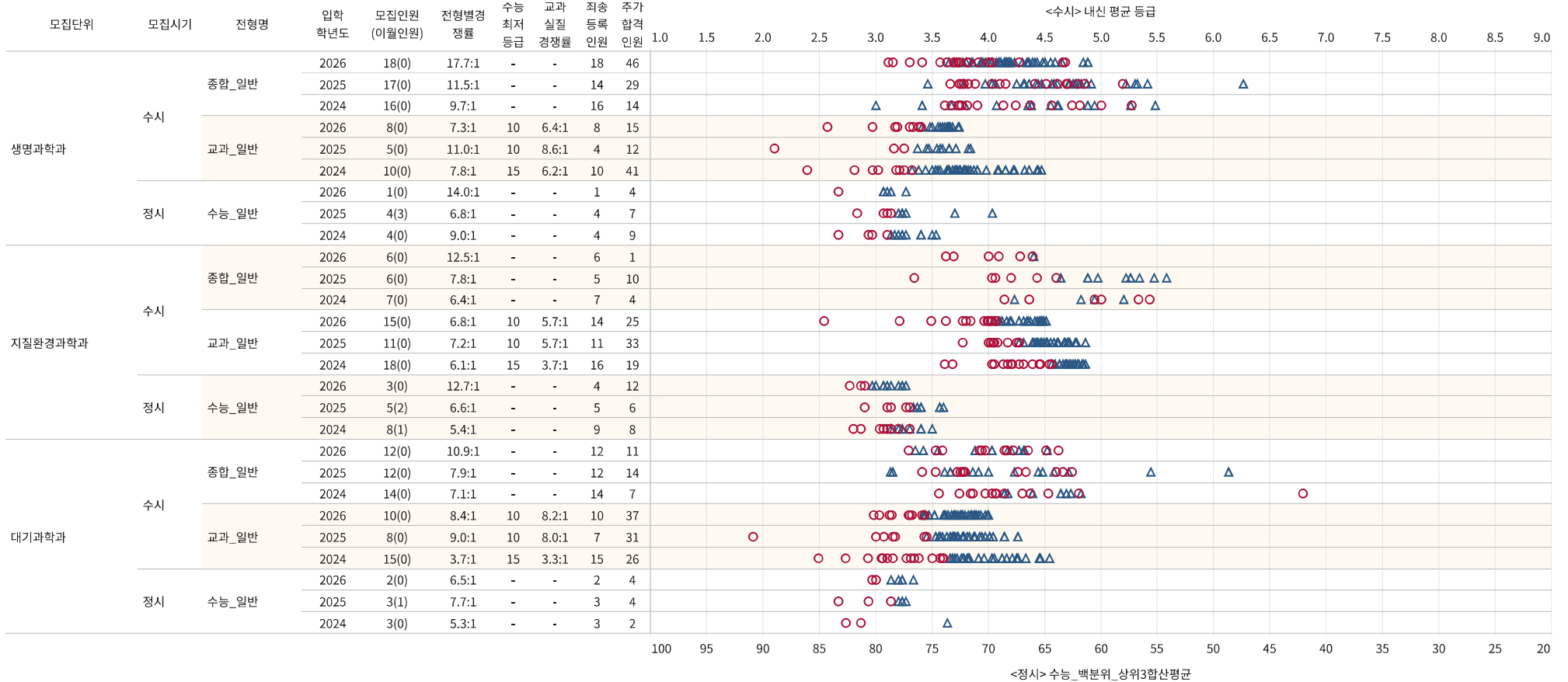


※ 학생부종합전형은 학생부 교과 성적을 정량적으로 평가하는 전형이 아니기 때문에 위 산술평균 등급 자료는 큰 의미 있는 자료가 아닙니다.(모집요강에서 학생부 종합전형 평가 방법 참고)
 ※ 교과실질경쟁률: 수능최저학력기준을 충족한 학생들만 계산된 경쟁률
 ※ 진로선택과목 가산점, 학교폭력조치사항 감점은 해당 학생부성적에서는 반영하지 않았습니다.
 ※ 정시 모집인원 괄호() 안의 숫자는 수시 이월인원을 의미합니다. (예: 10(3) 10명 모집인원 중 3명은 수시 이월 인원)
 ※ 위 백분위 평균은 계열별(모집단위별) 반영 과목을 고려한 수능 상위 3 과목 합산 백분위 평균을 의미합니다.(인문계/예체능계: 상위 3 과목, 자연계열:수학을 포함한 상위 3 과목)

국립공주대학교 수시/정시 대학입학전형 입학성적[참고자료]

내신 평균 등급(종합: 산술평균, 교과·실기: 이수단위포함) / 수능 백분위 평균

합격 : ○최초합격, △추가합격
 불합격: X불합격(최종후보), X결시결격, X불합격

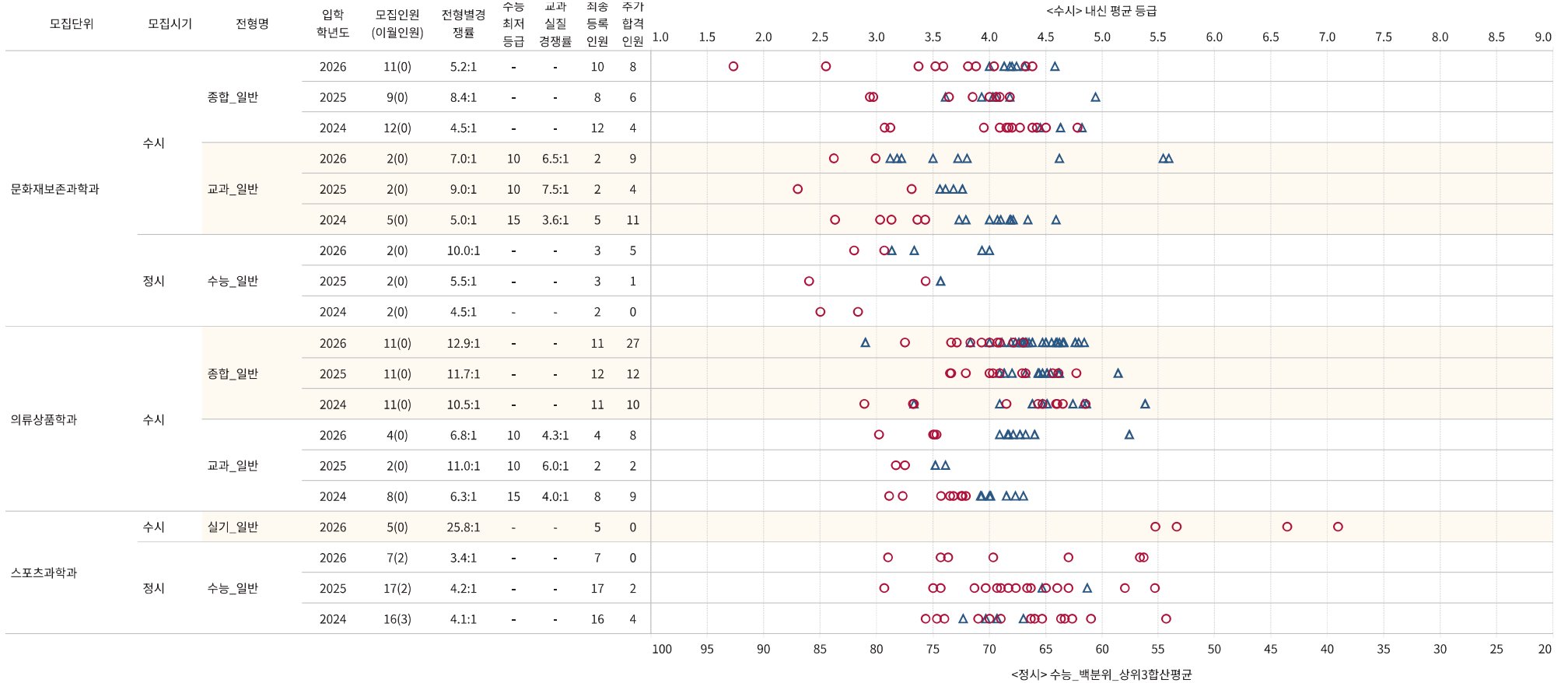


※ 학생부종합전형은 학생부 교과 성적을 정량적으로 평가하는 전형이 아니기 때문에 위 산술평균 등급 자료는 큰 의미 있는 자료가 아닙니다.(모집요강에서 학생부 종합전형 평가 방법 참고)
 ※ 교과실질경쟁률: 수능최저학력기준을 충족한 학생들만 계산된 경쟁률
 ※ 진로선택과목 가산점, 학교폭력조치사항 감점은 해당 학생부성적에서는 반영하지 않았습니다.
 ※ 정시 모집인원 괄호() 안의 숫자는 수시 이월인원을 의미합니다. (예: 10(3) 10명 모집인원 중 3명은 수시 이월 인원)
 ※ 위 백분위 평균은 계열별(모집단위별) 반영 과목을 고려한 수능 상위 3 과목 합산 백분위 평균을 의미합니다.(인문계/예체능계: 상위 3 과목, 자연계열:수학을 포함한 상위 3 과목)

국립공주대학교 수시/정시 대학입학전형 입학성적[참고자료]

내신 평균 등급(종합: 산술평균, 교과·실기: 이수단위포함) / 수능 백분위 평균

합격 : ○최초합격, △추가합격
 불합격: X불합격(최종후보), X결시결격, X불합격



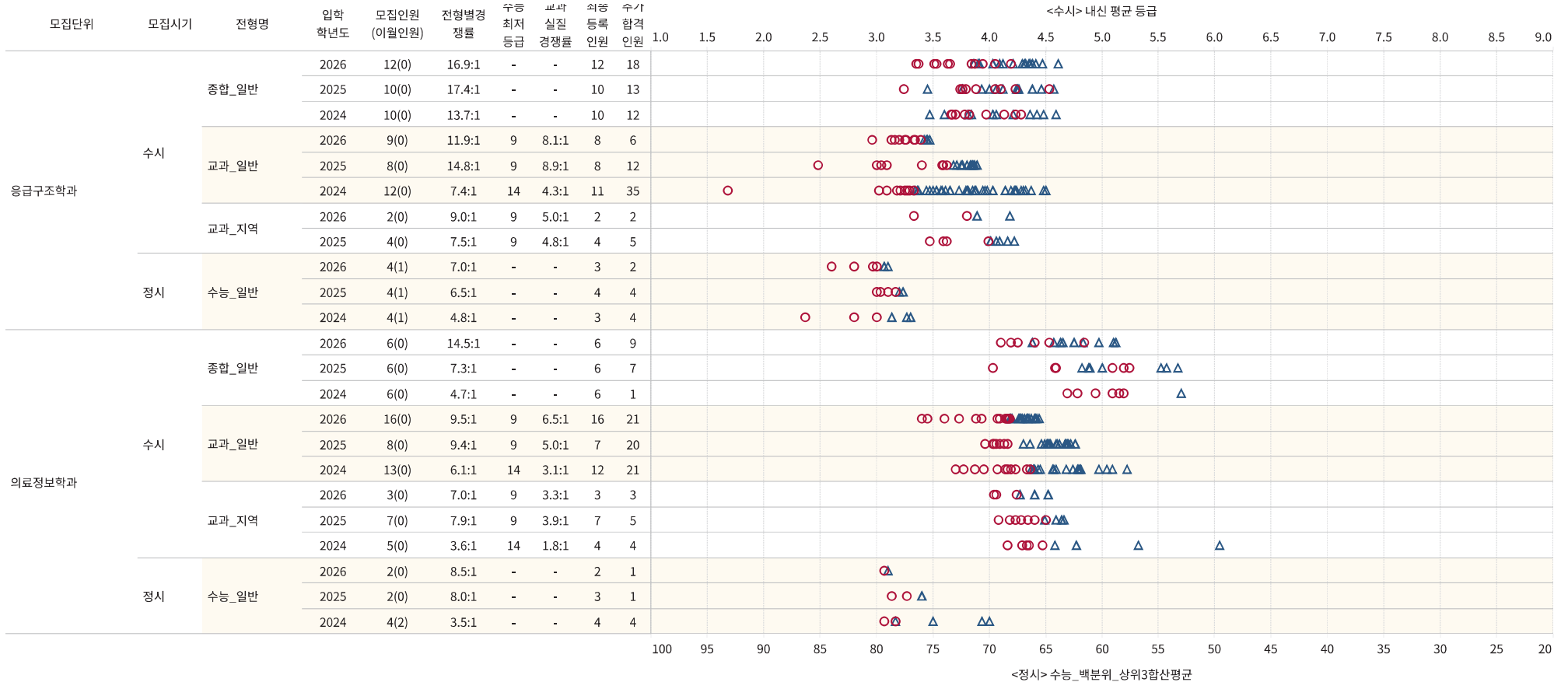
※ 학생부종합전형은 학생부 교과 성적을 정량적으로 평가하는 전형이 아니기 때문에 위 산술평균 등급 자료는 큰 의미 있는 자료가 아닙니다.(모집요강에서 학생부 종합전형 평가 방법 참고)
 ※ 교과실질경쟁률: 수능최저학력기준을 충족한 학생들만 계산된 경쟁률
 ※ 진로선택과목 가산점, 학교폭력조치사항 감점은 해당 학생부성적에서는 반영하지 않았습니다.
 ※ 정시 모집인원 괄호() 안의 숫자는 수시 이월인원을 의미합니다. (예: 10(3) 10명 모집인원 중 3명은 수시 이월 인원)
 ※ 위 백분위 평균은 계열별(모집단위별) 반영 과목을 고려한 수능 상위 3 과목 합산 백분위 평균을 의미합니다.(인문계/예체능계: 상위 3 과목, 자연계열:수학을 포함한 상위 3 과목)

시각화 자료 | 자연과학대학

국립공주대학교 수시/정시 대학입학전형 입학성적[참고자료]

내신 평균 등급(종합: 산술평균, 교과·실기: 이수단위포함) / 수능 백분위 평균

합격 : ○최초합격, △추가합격
 불합격: X불합격(최종후보), X결시결격, X불합격



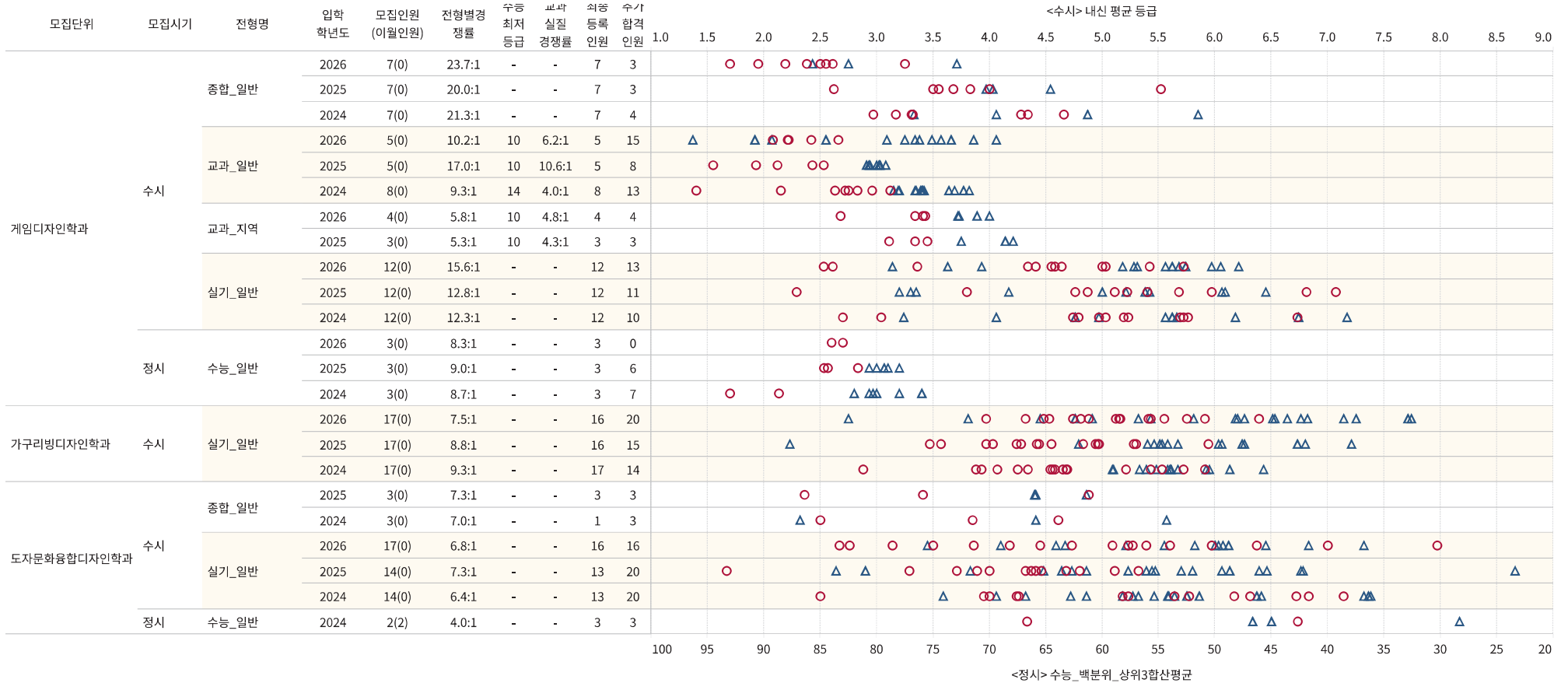
※ 학생부종합전형은 학생부 교과 성적을 정량적으로 평가하는 전형이 아니기 때문에 위 산술평균 등급 자료는 큰 의미 있는 자료가 아닙니다.(모집요강에서 학생부 종합전형 평가 방법 참고)
 ※ 교과실질경쟁률: 수능최저학력기준을 충족한 학생들만 계산된 경쟁률
 ※ 진로선택과목 가산점, 학교폭력조치사항 감점은 해당 학생부성적에서는 반영하지 않았습니다.
 ※ 정시 모집인원 괄호() 안의 숫자는 수시 이월인원을 의미합니다. (예: 10(3) 10명 모집인원 중 3명은 수시 이월 인원)
 ※ 위 백분위 평균은 계열별(모집단위별) 반영 과목을 고려한 수능 상위 3 과목 합산 백분위 평균을 의미합니다.(인문계/예체능계: 상위 3 과목, 자연계열:수학을 포함한 상위 3 과목)

시각화 자료 | 진학학과

국립공주대학교 수시/정시 대학입학전형 입학성적[참고자료]

내신 평균 등급(종합: 산술평균, 교과·실기: 이수단위포함) / 수능 백분위 평균

합격 : ○최초합격, △추가합격
 불합격: X불합격(최종후보), X결시결격, X불합격

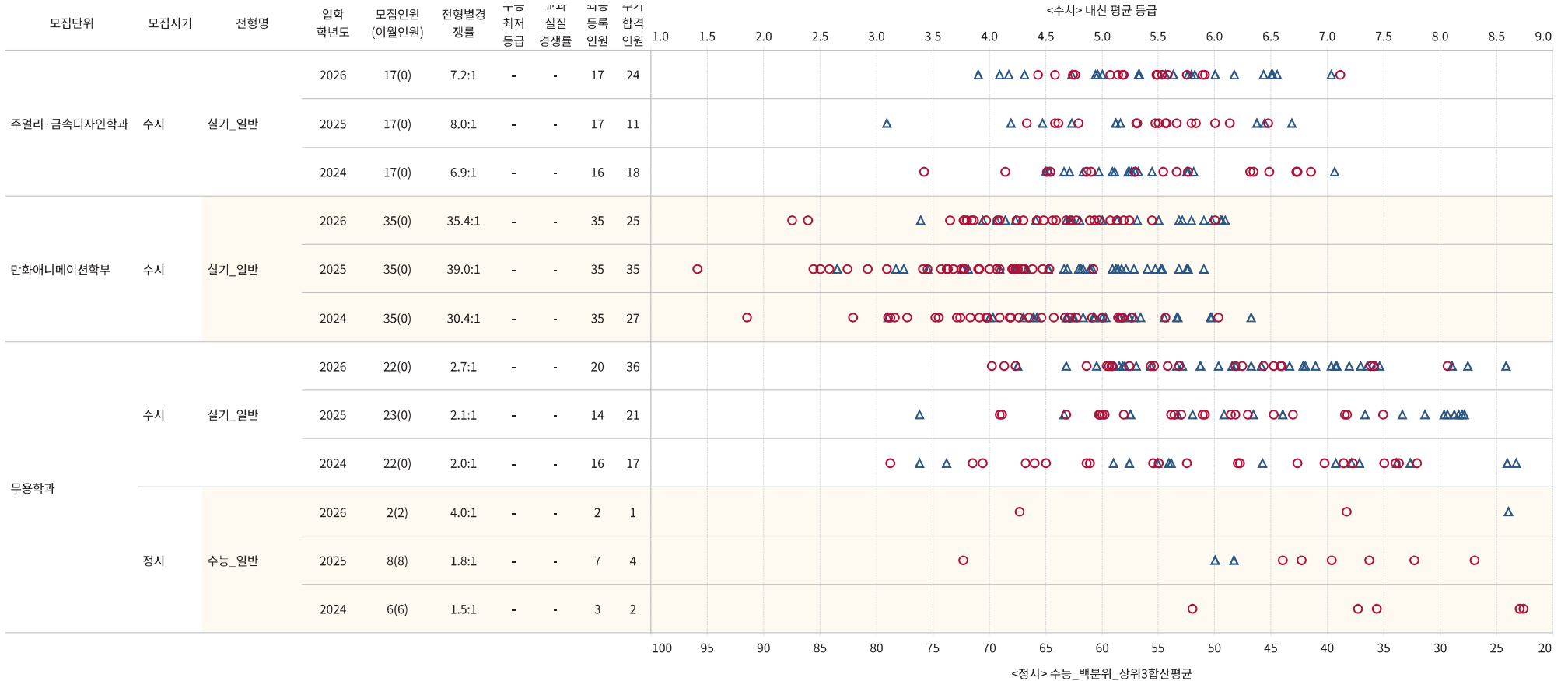


※ 학생부종합전형은 학생부 교과 성적을 정량적으로 평가하는 전형이 아니기 때문에 위 산술평균 등급 자료는 큰 의미 있는 자료가 아닙니다.(모집요강에서 학생부 종합전형 평가 방법 참고)
 ※ 교과실질경쟁률: 수능최저학력기준을 충족한 학생들만 계산된 경쟁률
 ※ 진로선택과목 가산점, 학교폭력조치사항 감점은 해당 학생부성적에서는 반영하지 않았습니다.
 ※ 정시 모집인원 괄호() 안의 숫자는 수시 이월인원을 의미합니다. (예: 10(3) 10명 모집인원 중 3명은 수시 이월 인원)
 ※ 위 백분위 평균은 계열별(모집단위별) 반영 과목을 고려한 수능 상위 3 과목 합산 백분위 평균을 의미합니다.(인문계/예체능계: 상위 3 과목, 자연계열:수학을 포함한 상위 3 과목)

국립공주대학교 수시/정시 대학입학전형 입학성적[참고자료]

내신 평균 등급(종합: 산술평균, 교과·실기: 이수단위포함) / 수능 백분위 평균

합격 : ○최초합격, △추가합격
 불합격: X불합격(최종후보), X결시결격, X불합격

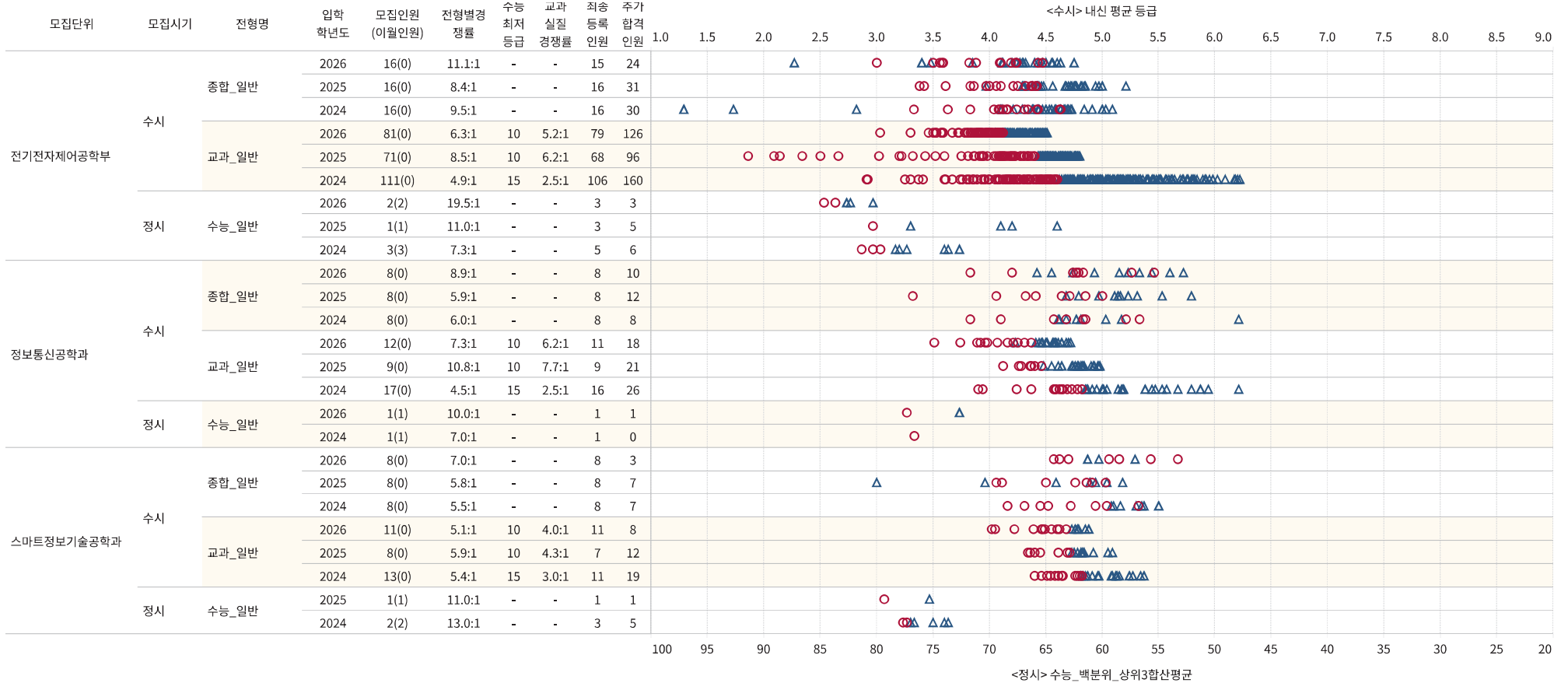


※ 학생부종합전형은 학생부 교과 성적을 정량적으로 평가하는 전형이 아니기 때문에 위 산술평균 등급 자료는 큰 의미 있는 자료가 아닙니다.(모집요강에서 학생부 종합전형 평가 방법 참고)
 ※ 교과실질경쟁률: 수능최저학력기준을 충족한 학생들만 계산된 경쟁률
 ※ 진로선택과목 가산점, 학교폭력조치사항 감점은 해당 학생부성적에서는 반영하지 않았습니다.
 ※ 정시 모집인원 괄호() 안의 숫자는 수시 이월인원을 의미합니다. (예: 10(3) 10명 모집인원 중 3명은 수시 이월 인원)
 ※ 위 백분위 평균은 계열별(모집단위별) 반영 과목을 고려한 수능 상위 3 과목 합산 백분위 평균을 의미합니다.(인문계/예체능계: 상위 3 과목, 자연계열:수학을 포함한 상위 3 과목)

국립공주대학교 수시/정시 대학입학전형 입학성적[참고자료]

내신 평균 등급(종합: 산술평균, 교과·실기: 이수단위포함) / 수능 백분위 평균

합격 : ○최초합격, △추가합격
 불합격: X불합격(최종후보), X결시결격, X불합격

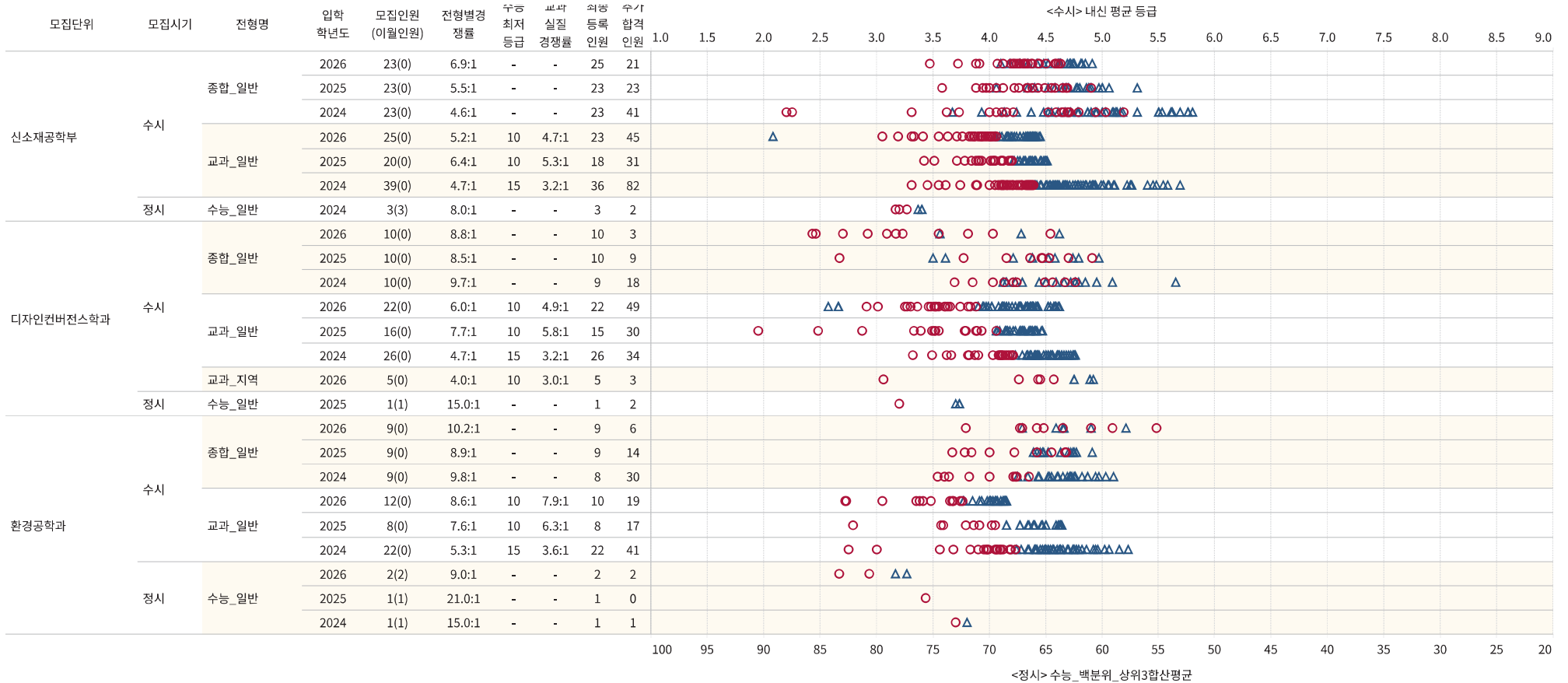


※ 학생부종합전형은 학생부 교과 성적을 정량적으로 평가하는 전형이 아니기 때문에 위 산술평균 등급 자료는 큰 의미 있는 자료가 아닙니다.(모집요강에서 학생부 종합전형 평가 방법 참고)
 ※ 교과실질경쟁률: 수능최저학력기준을 충족한 학생들만 계산된 경쟁률
 ※ 진로선택과목 가산점, 학교폭력조치사항 감점은 해당 학생부성적에서는 반영하지 않았습니다.
 ※ 정시 모집인원 괄호() 안의 숫자는 수시 이월인원을 의미합니다. (예: 10(3) 10명 모집인원 중 3명은 수시 이월 인원)
 ※ 위 백분위 평균은 계열별(모집단위별) 반영 과목을 고려한 수능 상위 3 과목 합산 백분위 평균을 의미합니다.(인문계/예체능계: 상위 3 과목, 자연계열:수학을 포함한 상위 3 과목)

국립공주대학교 수시/정시 대학입학전형 입학성적[참고자료]

내신 평균 등급(종합: 산술평균, 교과·실기: 이수단위포함) / 수능 백분위 평균

합격 : ○최초합격, △추가합격
 불합격: X불합격(최종후보), X결시결격, X불합격



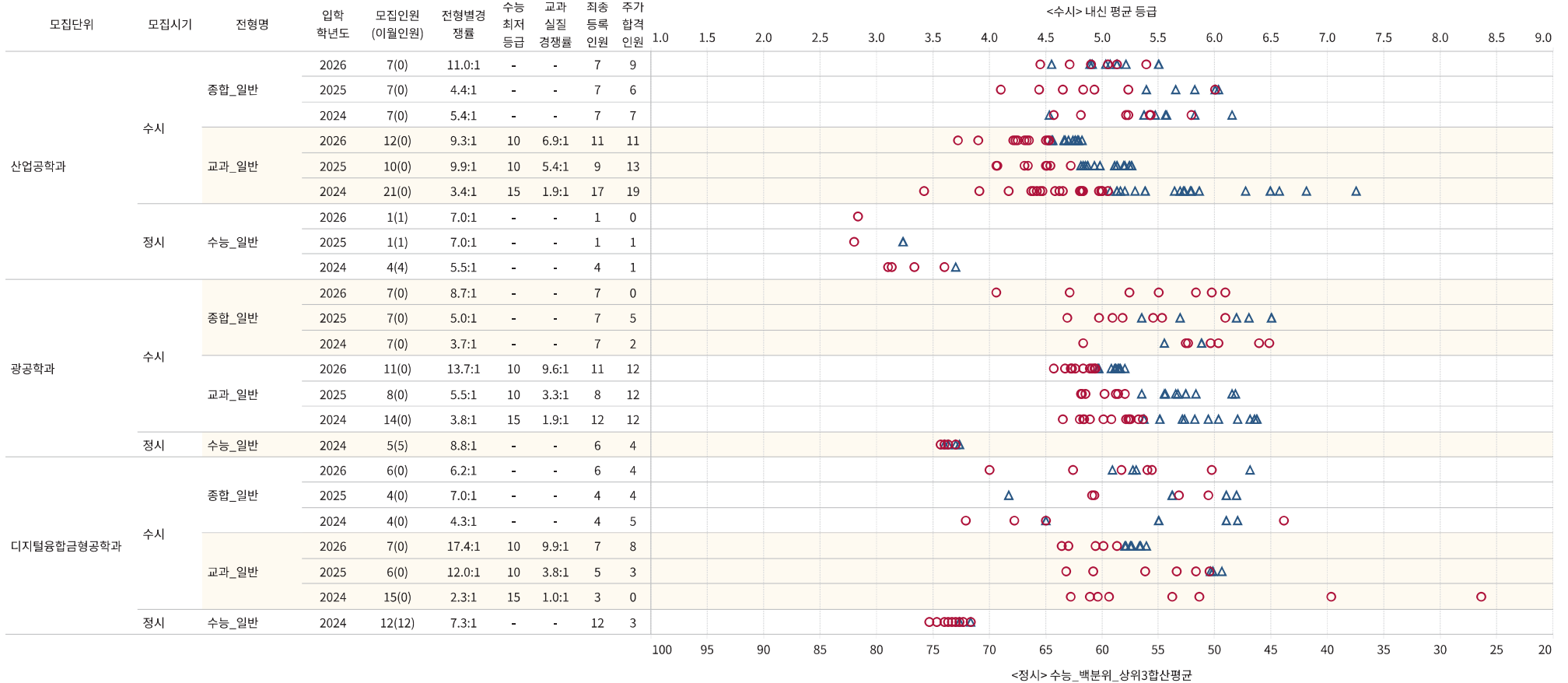
※ 학생부종합전형은 학생부 교과 성적을 정량적으로 평가하는 전형이 아니기 때문에 위 산술평균 등급 자료는 큰 의미 있는 자료가 아닙니다.(모집요강에서 학생부 종합전형 평가 방법 참고)
 ※ 교과실질경쟁률: 수능최저학력기준을 충족한 학생들만 계산된 경쟁률
 ※ 진로선택과목 가산점, 학교폭력조치사항 감점은 해당 학생부성적에서는 반영하지 않았습니다.
 ※ 정시 모집인원 괄호() 안의 숫자는 수시 이월인원을 의미합니다. (예: 10(3) 10명 모집인원 중 3명은 수시 이월 인원)
 ※ 위 백분위 평균은 계열별(모집단위별) 반영 과목을 고려한 수능 상위 3 과목 합산 백분위 평균을 의미합니다.(인문계/예체능계: 상위 3 과목, 자연계열:수학을 포함한 상위 3 과목)

시각화 자료 | 천안공과대학

국립공주대학교 수시/정시 대학입학전형 입학성적[참고자료]

내신 평균 등급(종합: 산술평균, 교과·실기: 이수단위포함) / 수능 백분위 평균

합격 : ○최초합격, △추가합격
 불합격: X불합격(최종후보), X결시결격, X불합격

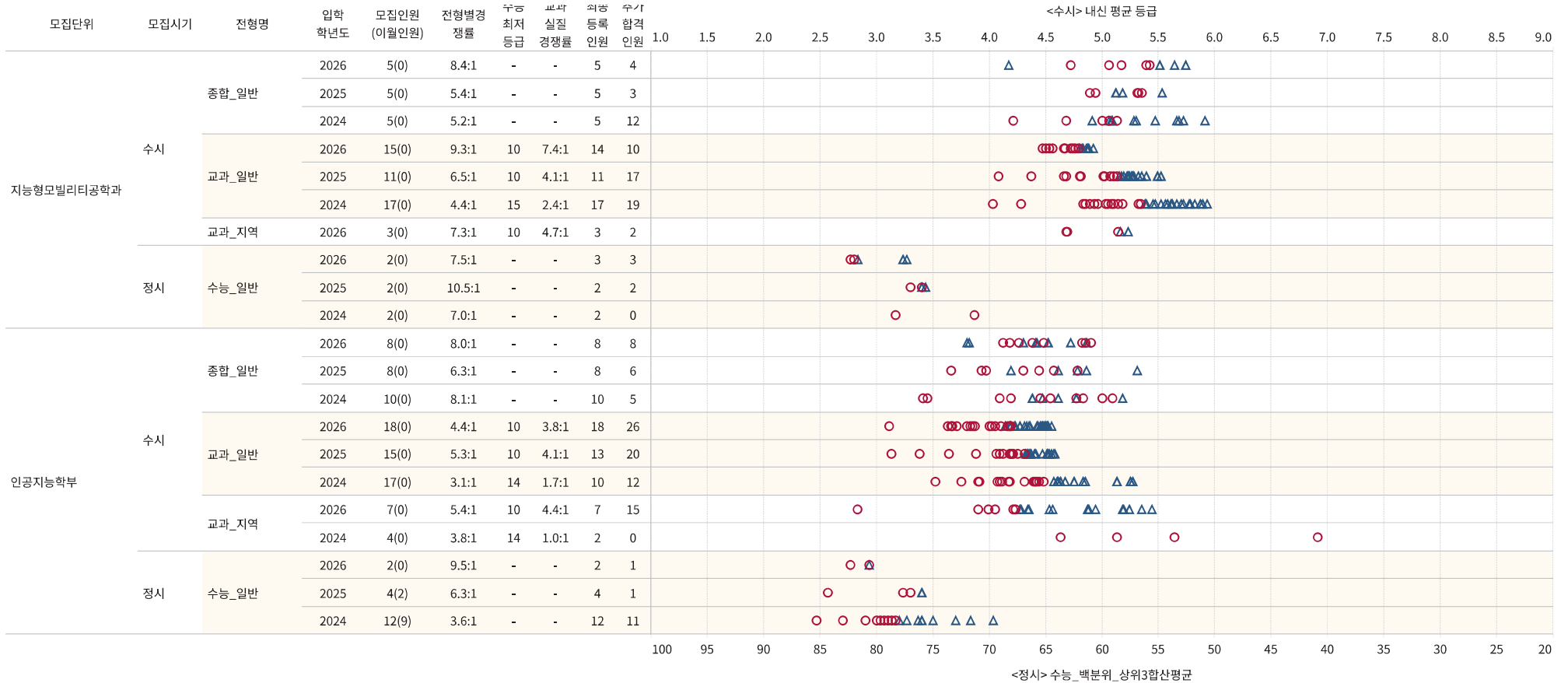


※ 학생부종합전형은 학생부 교과 성적을 정량적으로 평가하는 전형이 아니기 때문에 위 산술평균 등급 자료는 큰 의미 있는 자료가 아닙니다.(모집요강에서 학생부 종합전형 평가 방법 참고)
 ※ 교과실질경쟁률: 수능최저학력기준을 충족한 학생들만 계산된 경쟁률
 ※ 진로선택과목 가산점, 학교폭력조치사항 감점은 해당 학생부성적에서는 반영하지 않았습니다.
 ※ 정시 모집인원 괄호() 안의 숫자는 수시 이월인원을 의미합니다. (예: 10(3) 10명 모집인원 중 3명은 수시 이월 인원)
 ※ 위 백분위 평균은 계열별(모집단위별) 반영 과목을 고려한 수능 상위 3 과목 합산 백분위 평균을 의미합니다.(인문계/예체능계: 상위 3 과목, 자연계열:수학을 포함한 상위 3 과목)

국립공주대학교 수시/정시 대학입학전형 입학성적[참고자료]

내신 평균 등급(종합: 산술평균, 교과·실기: 이수단위포함) / 수능 백분위 평균

합격 : ○최초합격, △추가합격
 불합격: X불합격(최종후보), X결시결격, X불합격

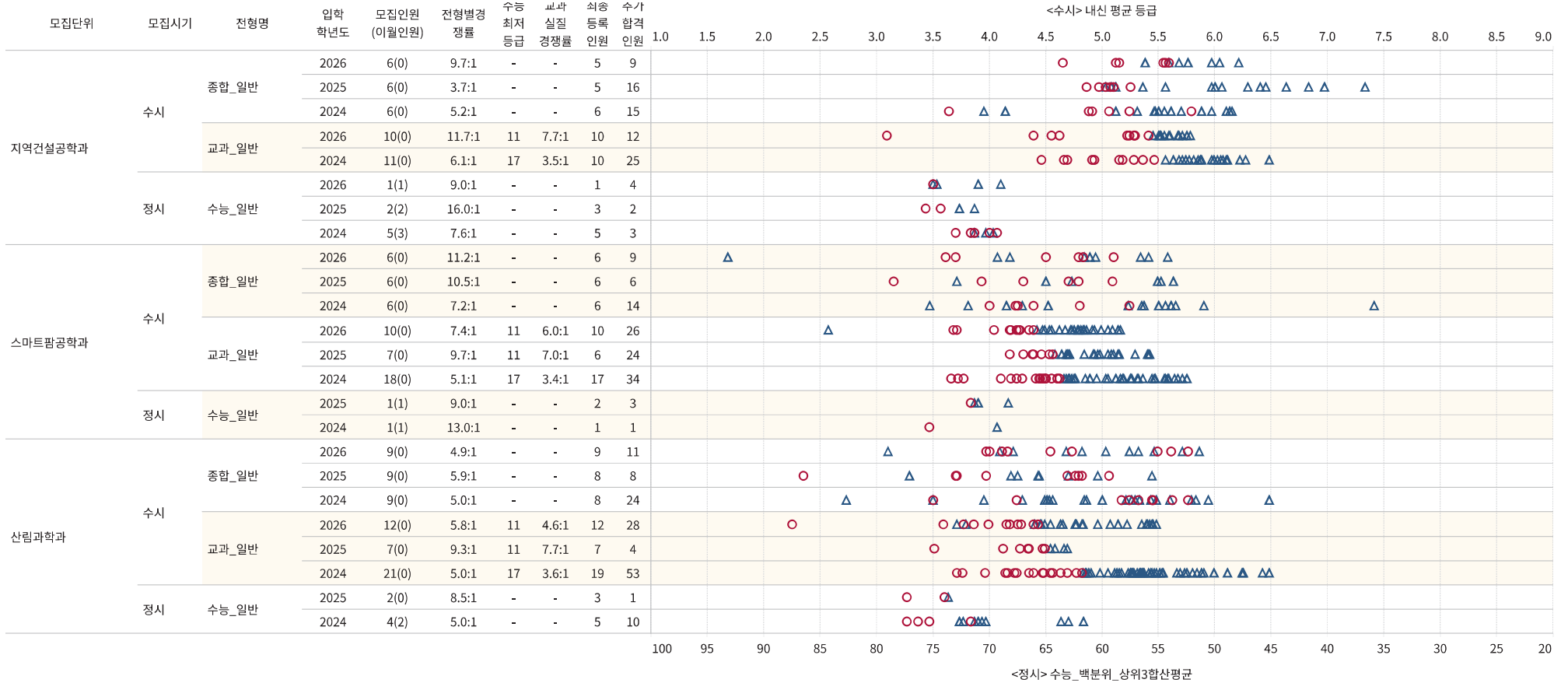


※ 학생부종합전형은 학생부 교과 성적을 정량적으로 평가하는 전형이 아니기 때문에 위 산술평균 등급 자료는 큰 의미 있는 자료가 아닙니다.(모집요강에서 학생부 종합전형 평가 방법 참고)
 ※ 교과실질경쟁률: 수능최저학력기준을 충족한 학생들만 계산된 경쟁률
 ※ 진로선택과목 가산점, 학교폭력조치사항 감점은 해당 학생부성적에서는 반영하지 않았습니다.
 ※ 정시 모집인원 괄호() 안의 숫자는 수시 이월인원을 의미합니다. (예: 10(3) 10명 모집인원 중 3명은 수시 이월 인원)
 ※ 위 백분위 평균은 계열별(모집단위별) 반영 과목을 고려한 수능 상위 3 과목 합산 백분위 평균을 의미합니다.(인문계/예체능계: 상위 3 과목, 자연계열:수학을 포함한 상위 3 과목)

국립공주대학교 수시/정시 대학입학전형 입학성적[참고자료]

내신 평균 등급(종합: 산술평균, 교과·실기: 이수단위포함) / 수능 백분위 평균

합격 : ○최초합격, △추가합격
 불합격: X불합격(최종후보), X결시결격, X불합격

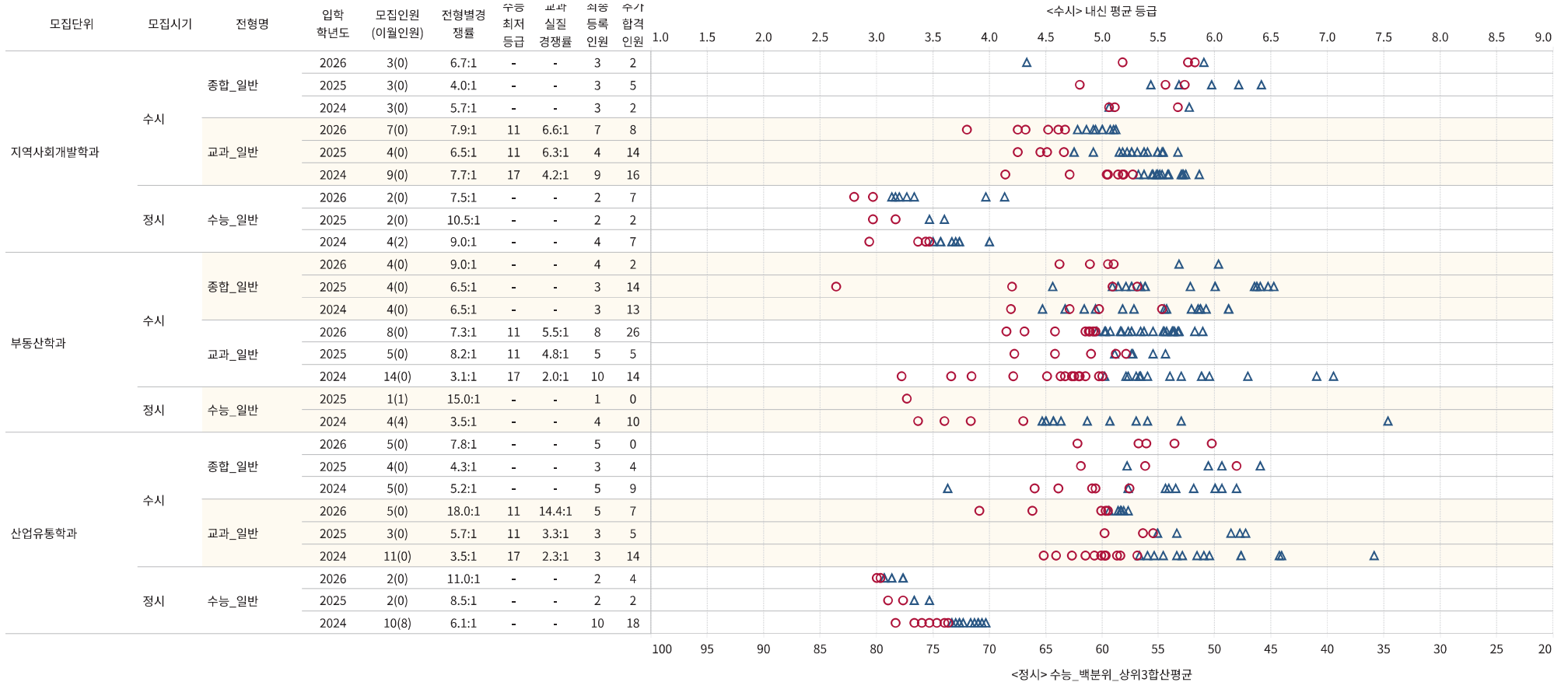


※ 학생부종합전형은 학생부 교과 성적을 정량적으로 평가하는 전형이 아니기 때문에 위 산술평균 등급 자료는 큰 의미 있는 자료가 아닙니다.(모집요강에서 학생부 종합전형 평가 방법 참고)
 ※ 교과실질경쟁률: 수능최저학력기준을 충족한 학생들만 계산된 경쟁률
 ※ 진로선택과목 가산점, 학교폭력조치사항 감점은 해당 학생부성적에서는 반영하지 않았습니다.
 ※ 정시 모집인원 괄호() 안의 숫자는 수시 이월인원을 의미합니다. (예: 10(3) 10명 모집인원 중 3명은 수시 이월 인원)
 ※ 위 백분위 평균은 계열별(모집단위별) 반영 과목을 고려한 수능 상위 3 과목 합산 백분위 평균을 의미합니다.(인문계/예체능계: 상위 3 과목, 자연계열:수학을 포함한 상위 3 과목)

국립공주대학교 수시/정시 대학입학전형 입학성적[참고자료]

내신 평균 등급(종합: 산술평균, 교과·실기: 이수단위포함) / 수능 백분위 평균

합격 : ○최초합격, △추가합격
 불합격: X불합격(최종후보), X결시결격, X불합격

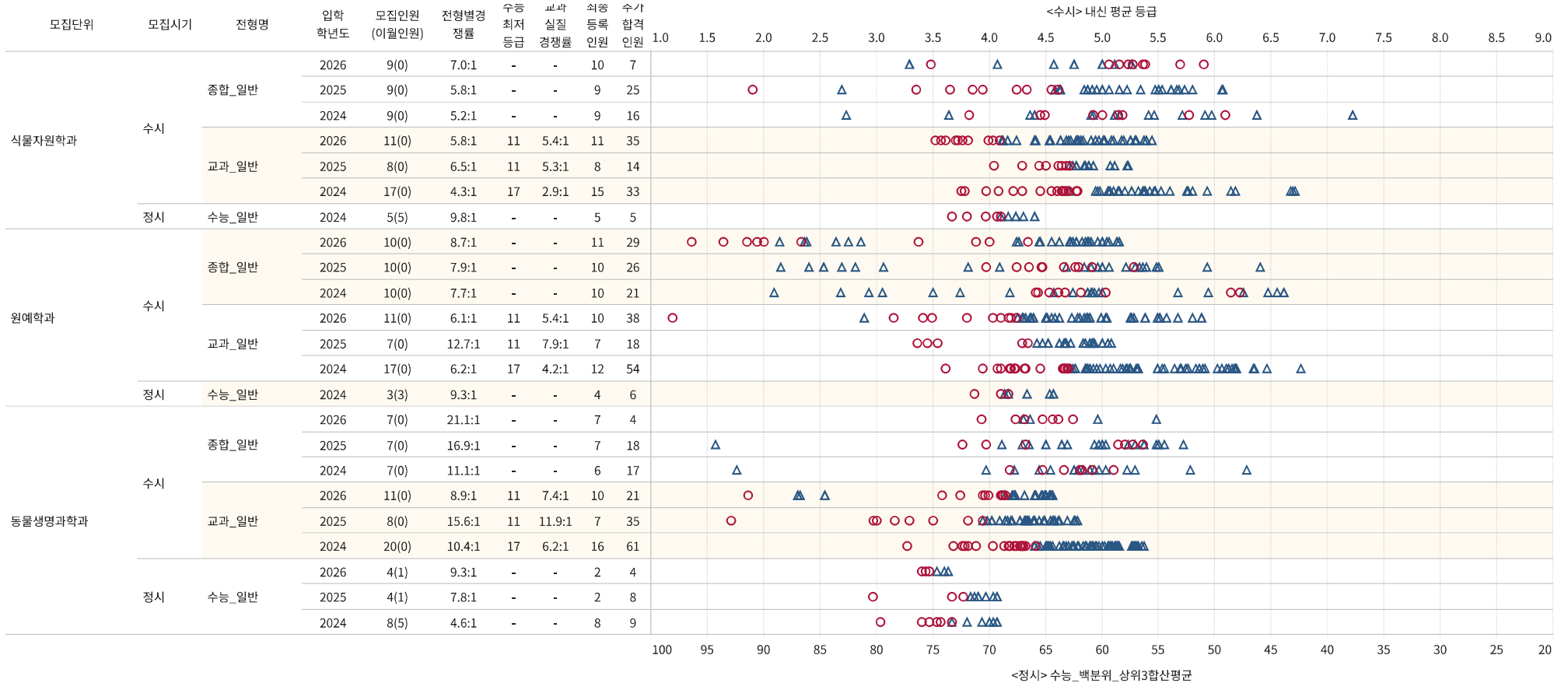


※ 학생부종합전형은 학생부 교과 성적을 정량적으로 평가하는 전형이 아니기 때문에 위 산술평균 등급 자료는 큰 의미 있는 자료가 아닙니다.(모집요강에서 학생부 종합전형 평가 방법 참고)
 ※ 교과실질경쟁률: 수능최저학력기준을 충족한 학생들만 계산된 경쟁률
 ※ 진로선택과목 가산점, 학교폭력조치사항 감점은 해당 학생부성적에서는 반영하지 않았습니다.
 ※ 정시 모집인원 괄호() 안의 숫자는 수시 이월인원을 의미합니다. (예: 10(3) 10명 모집인원 중 3명은 수시 이월 인원)
 ※ 위 백분위 평균은 계열별(모집단위별) 반영 과목을 고려한 수능 상위 3 과목 합산 백분위 평균을 의미합니다.(인문계/예체능계: 상위 3 과목, 자연계열:수학을 포함한 상위 3 과목)

국립공주대학교 수시/정시 대학입학전형 입학성적[참고자료]

내신 평균 등급(종합: 산술평균, 교과·실기: 이수단위포함) / 수능 백분위 평균

합격 : ○최초합격, △추가합격
 불합격: X불합격(최종후보), X결시결격, X불합격

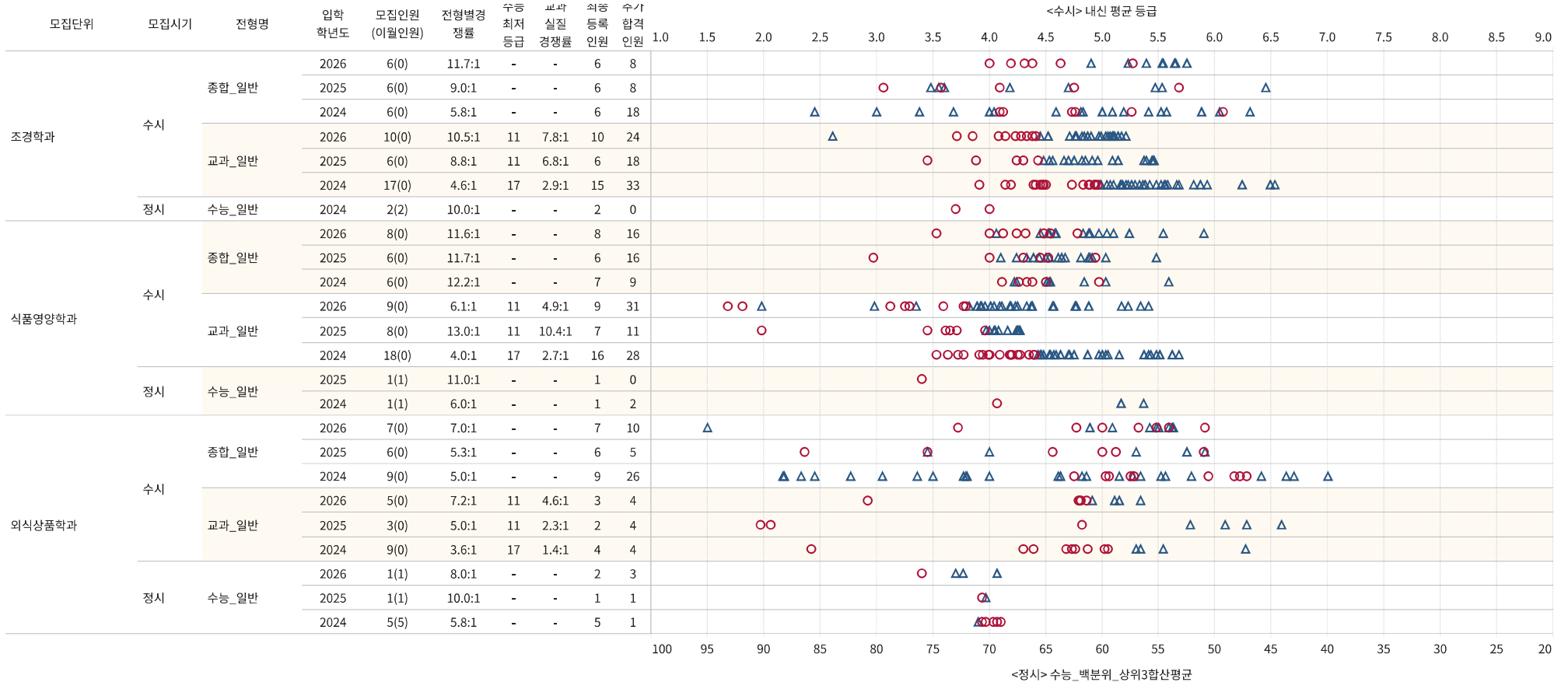


※ 학생부종합전형은 학생부 교과 성적을 정량적으로 평가하는 전형이 아니기 때문에 위 산술평균 등급 자료는 큰 의미 있는 자료가 아닙니다.(모집요강에서 학생부 종합전형 평가 방법 참고)
 ※ 교과실질경쟁률: 수능최저학력기준을 충족한 학생들만 계산된 경쟁률
 ※ 진로선택과목 가산점, 학교폭력조치사항 감점은 해당 학생부성적에서는 반영하지 않았습니다.
 ※ 정시 모집인원 괄호() 안의 숫자는 수시 이월인원을 의미합니다. (예: 10(3) 10명 모집인원 중 3명은 수시 이월 인원)
 ※ 위 백분위 평균은 계열별(모집단위별) 반영 과목을 고려한 수능 상위 3 과목 합산 백분위 평균을 의미합니다.(인문계/예체능계: 상위 3 과목, 자연계열:수학을 포함한 상위 3 과목)

국립공주대학교 수시/정시 대학입학전형 입학성적[참고자료]

내신 평균 등급(종합: 산술평균, 교과·실기: 이수단위포함) / 수능 백분위 평균

합격 : ○최초합격, △추가합격
 불합격: X불합격(최종후보), X결시결격, X불합격

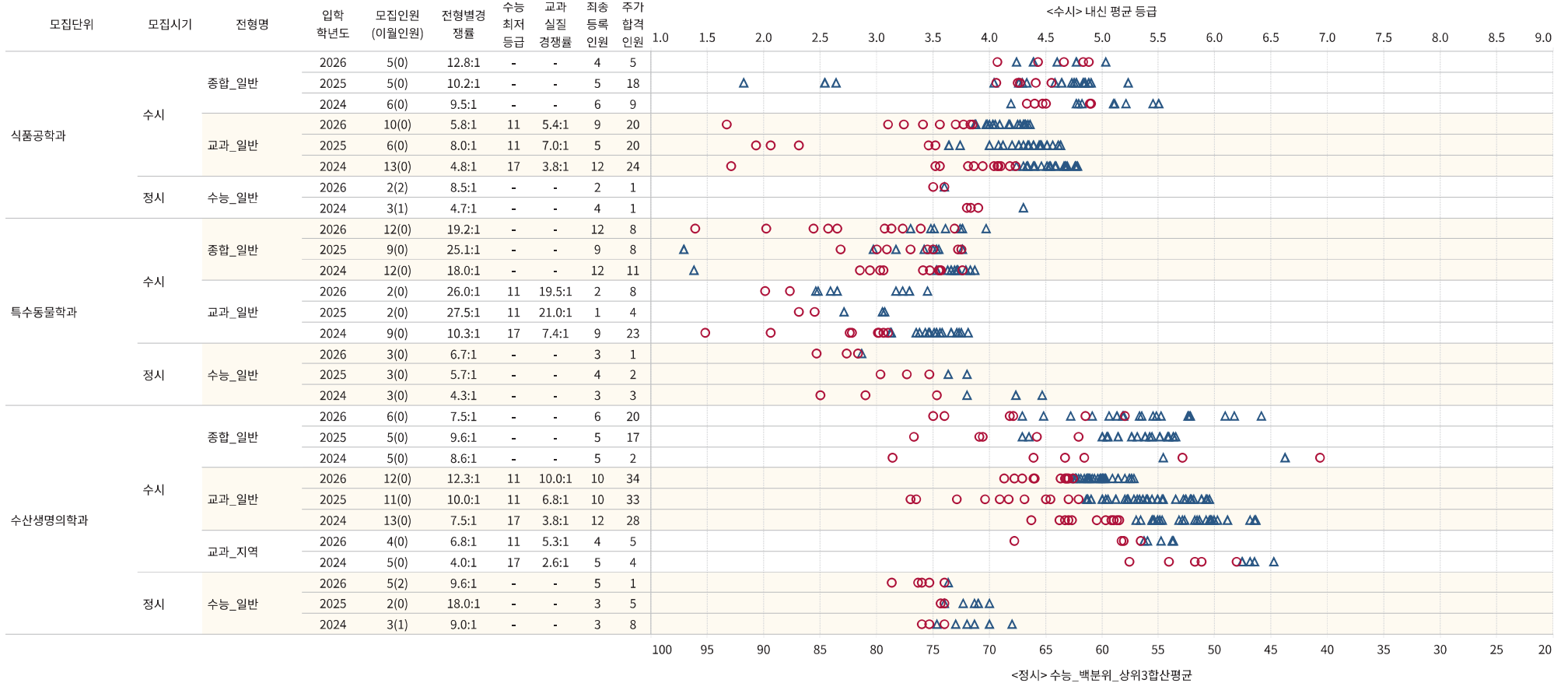


※ 학생부종합전형은 학생부 교과 성적을 정량적으로 평가하는 전형이 아니기 때문에 위 산술평균 등급 자료는 큰 의미 있는 자료가 아닙니다.(모집요강에서 학생부 종합전형 평가 방법 참고)
 ※ 교과실질경쟁률: 수능최저학력기준을 충족한 학생들만 계산된 경쟁률
 ※ 진로선택과목 가산점, 학교폭력조치사항 감점은 해당 학생부성적에서는 반영하지 않았습니다.
 ※ 정시 모집인원 괄호() 안의 숫자는 수시 이월인원을 의미합니다. (예: 10(3) 10명 모집인원 중 3명은 수시 이월 인원)
 ※ 위 백분위 평균은 계열별(모집단위별) 반영 과목을 고려한 수능 상위 3 과목 합산 백분위 평균을 의미합니다.(인문계/예체능계: 상위 3 과목, 자연계열:수학을 포함한 상위 3 과목)

국립공주대학교 수시/정시 대학입학전형 입학성적[참고자료]

내신 평균 등급(종합: 산술평균, 교과·실기: 이수단위포함) / 수능 백분위 평균

합격 : ○최초합격, △추가합격
 불합격: X불합격(최종후보), X결시결격, X불합격



※ 학생부종합전형은 학생부 교과 성적을 정량적으로 평가하는 전형이 아니기 때문에 위 산술평균 등급 자료는 큰 의미 있는 자료가 아닙니다.(모집요강에서 학생부 종합전형 평가 방법 참고)
 ※ 교과실질경쟁률: 수능최저학력기준을 충족한 학생들만 계산된 경쟁률
 ※ 진로선택과목 가산점, 학교폭력조치사항 감점은 해당 학생부성적에서는 반영하지 않았습니다.
 ※ 정시 모집인원 괄호() 안의 숫자는 수시 이월인원을 의미합니다. (예: 10(3) 10명 모집인원 중 3명은 수시 이월 인원)
 ※ 위 백분위 평균은 계열별(모집단위별) 반영 과목을 고려한 수능 상위 3 과목 합산 백분위 평균을 의미합니다.(인문계/예체능계: 상위 3 과목, 자연계열:수학을 포함한 상위 3 과목)

2024~2026학년도

대학입학전형 입학성적 결과

수시

학생부위주전형 및
실기/실적위주
입학성적
표 자료

Kongju National University



국립공주대학교
KONGJU NATIONAL UNIVERSITY

국립공주대학교 2024 ~ 2026학년도 수시 전형 입학성적 자료

수시 학생부교과전형 및 실기/실적전형 기본정보										참고자료1				참고자료2				참고자료3	
										학생부 등급 (이수단위 포함)				학생부 점수 (각학년도 전형 결과 학생부 점수)				실기점수 (해당학과)	
※학생부 점수는 모집단위별 반영비율에 따른										최초합격자		최종등록자		최초합격자		최종등록자		응시자 전체	
전형명	단과대학	모집단위명	학년도	모집인원 (이월인원)	경쟁률	수능 최저 등급	교과 실질 경쟁률	최종 등록 인원	추가 합격 인원	50% 컷	최저	50% 컷	70% 컷	50% 컷	최저	50% 컷	70% 컷	평균	표준 편차
교과_일반(자율)	인문사회과학대학	인문사회과학대학자율전공학부	2026	45(0)	13.7:1	9	10.9:1	43	76	3.7	3.8	3.9	4.0	871.5	866.0	859.0	855.6		
교과_일반(자율)	인문사회과학대학	인문사회과학대학자율전공학부	2025	50(0)	11.1:1	9	7.7:1	47	96	3.8	4.1	4.3	4.4	862.8	849.5	839.0	834.4		
교과_일반(자율)	자연과학대학	자연과학대학자율전공학부	2026	29(0)	8.6:1	10	7.5:1	25	50	3.9	4.1	4.2	4.3	860.0	850.0	843.8	838.3		
교과_일반(자율)	자연과학대학	자연과학대학자율전공학부	2025	33(0)	6.3:1	10	4.7:1	32	26	4.3	4.6	4.6	4.8	843.5	826.5	825.5	817.7		
교과_일반(자율)	천안공과대학	천안공과대학자율전공학부	2026	112(0)	8.2:1	10	6.7:1	105	132	4.2	4.4	4.5	4.6	844.2	833.0	829.4	825.1		
교과_일반(자율)	천안공과대학	천안공과대학자율전공학부	2025	136(0)	6.4:1	10	4.7:1	126	211	4.3	4.7	4.9	5.0	838.0	822.0	811.5	804.0		
교과_일반(자율)	산업과학대학	산업과학대학자율전공학부	2026	51(0)	5.3:1	11	4.5:1	47	82	4.3	4.7	4.9	5.0	841.5	822.5	807.8	802.0		
교과_일반(자율)	산업과학대학	산업과학대학자율전공학부	2025	60(0)	5.3:1	11	4.1:1	54	79	4.2	4.6	5.0	5.1	846.0	823.5	809.3	799.0		
교과_지역인재	본부소속	자율전공학부(공주캠퍼스)	2026	58(0)	7.0:1	10	6.2:1	55	89	3.7	3.9	4.0	4.0	872.0	860.0	855.3	851.7		
교과_일반(자율)	본부소속	자율전공학부(공주캠퍼스)	2025	58(0)	11.2:1	10	8.2:1	56	68	3.9	4.1	4.2	4.3	861.3	849.0	846.0	840.3		
교과_지역인재	본부소속	자율전공학부(천안캠퍼스)	2026	87(0)	6.5:1	10	5.6:1	84	83	4.2	4.5	4.5	4.5	841.8	832.0	830.8	827.5		
교과_지역인재	천안공과대학	천안공과대학자율전공학부	2025	87(0)	5.0:1	10	3.6:1	85	67	4.5	4.9	4.8	5.0	828.0	812.5	814.5	805.5		
교과_지역인재	본부소속	자율전공학부(예산캠퍼스)	2026	35(0)	6.9:1	10	5.1:1	32	25	4.4	4.7	4.7	4.7	833.0	821.0	821.5	818.6		
교과_지역인재	산업과학대학	산업과학대학자율전공학부	2025	35(0)	5.1:1	11	4.2:1	35	28	4.7	4.9	4.8	5.0	819.5	808.0	813.0	803.5		
교과_기회균형일반	인문사회과학대학	인문사회과학대학자율전공학부	2026	5(0)	15.0:1	-	-	5	7	3.7	4.3	4.5	4.6	842.4	841.0	828.8	827.0		
교과_기회균형일반	자연과학대학	자연과학대학자율전공학부	2026	4(0)	6.5:1	-	-	4	4	4.2	4.8	4.8	5.0	843.3	815.8	813.3	805.4		
교과_기회균형일반	천안공과대학	천안공과대학자율전공학부	2026	24(0)	3.5:1	-	-	23	36	4.7	5.3	5.5	5.9	817.9	789.0	775.0	758.3		
교과_기회균형일반	산업과학대학	산업과학대학자율전공학부	2026	9(0)	2.8:1	-	-	6	15	4.7	5.3	6.2	6.3	806.5	787.5	746.8	738.7		
교과_일반	사범대학	국어교육과	2026	8(0)	6.9:1	7	5.6:1	8	32	2.1	2.3	2.9	3.6	952.8	941.0	909.5	877.4		
교과_일반	사범대학	국어교육과	2025	7(0)	12.6:1	7	9.6:1	7	18	2.1	2.4	2.6	2.7	952.5	937.0	927.5	922.4		
교과_일반	사범대학	국어교육과	2024	11(0)	3.9:1	10	2.5:1	9	16	2.3	2.4	2.6	3.2	940.0	935.5	923.0	895.1		
교과_일반	사범대학	한문교육과	2026	10(0)	7.1:1	7	4.7:1	10	20	2.9	3.0	3.3	3.4	911.8	904.5	890.8	886.4		
교과_일반	사범대학	한문교육과	2025	9(0)	6.6:1	7	3.3:1	8	15	2.7	3.0	3.3	3.3	918.0	907.0	889.8	888.1		
교과_일반	사범대학	한문교육과	2024	11(0)	4.1:1	12	2.8:1	11	13	2.8	2.9	3.0	3.1	917.0	910.5	904.0	899.0		
교과_일반	사범대학	영어교육과	2026	11(0)	7.3:1	7	6.2:1	10	37	2.1	2.3	2.8	3.0	948.4	938.3	914.3	904.6		
교과_일반	사범대학	영어교육과	2025	9(0)	8.3:1	7	6.4:1	9	28	2.0	2.2	2.8	2.9	956.0	943.5	915.0	910.3		
교과_일반	사범대학	영어교육과	2024	15(0)	4.7:1	10	2.9:1	5	28	2.1	2.5	2.8	2.9	948.5	931.0	913.5	910.7		
교과_일반	사범대학	윤리교육과	2026	3(0)	9.0:1	7	7.3:1	3	13	1.7	2.0	2.8	3.0	970.5	954.6	916.0	905.9		
교과_일반	사범대학	윤리교육과	2025	3(0)	22.3:1	7	15.0:1	3	6	2.2	2.4	2.6	2.6	945.0	937.0	926.0	924.6		
교과_일반	사범대학	윤리교육과	2024	4(0)	6.0:1	10	4.0:1	4	11	2.0	2.1	3.3	4.0	955.8	950.5	891.0	856.0		
교과_일반	사범대학	교육학과	2026	2(0)	11.5:1	7	10.5:1	2	8	2.6	2.6	2.9	2.9	927.3	926.0	910.0	909.4		
교과_일반	사범대학	교육학과	2025	3(0)	11.0:1	7	8.7:1	3	12	2.4	2.6	3.1	3.1	934.5	924.5	902.5	901.3		
교과_일반	사범대학	교육학과	2024	5(0)	14.6:1	10	8.8:1	5	13	2.5	2.7	3.0	3.0	929.5	920.5	906.5	905.7		
교과_일반	사범대학	경영·금융교육과	2026	6(0)	7.3:1	7	4.5:1	6	8	2.9	3.2	3.4	3.5	902.0	888.3	885.0	882.1		
교과_일반	사범대학	경영·금융교육과	2025	5(0)	6.8:1	7	3.8:1	5	6	2.9	3.2	3.5	3.5	908.0	896.0	879.5	879.1		
교과_일반	사범대학	경영·금융교육과	2024	8(0)	4.3:1	12	2.0:1	8	7	3.2	3.4	3.4	4.0	897.3	887.5	883.5	855.7		
교과_일반	사범대학	문헌정보교육과	2026	9(0)	6.1:1	7	5.2:1	8	21	2.1	2.3	2.4	2.5	950.0	942.0	935.1	928.6		
교과_일반	사범대학	문헌정보교육과	2025	7(0)	10.0:1	7	8.0:1	7	21	1.9	2.0	2.5	2.6	960.5	956.0	928.0	925.5		
교과_일반	사범대학	문헌정보교육과	2024	11(0)	10.5:1	12	7.5:1	11	28	2.0	2.2	2.6	2.7	953.5	947.5	925.5	921.5		

※교과실질경쟁률: 수능최저학력기준을 충족한 학생들만 계산된 경쟁률
 ※2026학년도 학생부 점수 반영방법으로 계산한 점수이며, 2027학년도 반영방법은 맨 윗 페이지에서 확인하시기 바랍니다.
 ※진로선택과목 가산점, 학교폭력조치사항 감점은 해당 학생부성적에서는 반영하지 않았습니다.
 ※2027학년도에 모집하지 않는 전형은 표기하지 않음

국립공주대학교 2024 ~ 2026학년도 수시 전형 입학성적 자료

수시 학생부교과전형 및 실기/실적전형 기본정보										참고자료1				참고자료2				참고자료3	
										학생부 등급 (이수단위 포함)				학생부 점수 (각학년도 전형 결과 학생부 점수)				실기점수 (해당학과)	
※학생부 점수는 모집단위별 반영비율에 따름										최초합격자		최종등록자		최초합격자		최종등록자		응시자 전체	
전형명	단과대학	모집단위명	학년도	모집인원 (이월인원)	경쟁률	수능 최저 등급	교과 실질 경쟁률	최종 등록 인원	추가 합격 인원	50% 컷	최저	50% 컷	70% 컷	50% 컷	최저	50% 컷	70% 컷	평균	표준 편차
교과_일반	사범대학	특수교육과	2026	20(0)	10.4:1	7	6.2:1	20	35	3.1	3.3	3.5	3.5	901.5	891.0	881.3	877.9		
교과_일반	사범대학	특수교육과	2025	15(0)	9.6:1	7	4.1:1	15	22	3.3	3.6	3.8	3.9	893.0	875.5	865.5	848.5		
교과_일반	사범대학	특수교육과	2024	25(0)	2.8:1	12	1.6:1	22	16	3.0	3.2	3.7	4.9	906.0	893.0	863.2	802.1		
교과_일반	사범대학	역사교육과	2026	3(0)	7.7:1	7	5.7:1	3	13	1.8	1.8	2.4	3.5	967.0	964.0	936.0	880.1		
교과_일반	사범대학	역사교육과	2025	4(0)	9.8:1	7	7.5:1	4	22	1.9	2.0	2.2	2.4	961.0	956.5	945.7	934.2		
교과_일반	사범대학	역사교육과	2024	6(0)	8.5:1	10	4.5:1	6	9	2.0	2.2	2.3	2.4	957.0	946.0	940.2	936.9		
교과_일반	사범대학	일반사회교육과	2026	4(0)	7.0:1	7	4.8:1	3	12	2.2	2.3	4.8	4.9	944.3	942.0	814.2	811.5		
교과_일반	사범대학	일반사회교육과	2025	4(0)	8.5:1	7	7.0:1	4	18	2.0	2.1	2.3	2.4	954.8	950.0	942.5	935.3		
교과_일반	사범대학	일반사회교육과	2024	5(0)	7.2:1	10	5.4:1	5	12	2.2	2.3	2.5	2.5	943.5	942.5	929.3	929.1		
교과_일반	사범대학	지리교육과	2026	4(0)	10.5:1	7	9.0:1	4	16	2.0	2.2	2.8	2.9	954.3	944.0	913.3	911.7		
교과_일반	사범대학	지리교육과	2025	5(0)	18.2:1	7	13.6:1	5	9	2.6	2.7	2.8	2.8	923.5	920.0	913.5	913.5		
교과_일반	사범대학	지리교육과	2024	8(0)	9.8:1	10	5.5:1	8	30	2.5	2.6	3.4	3.5	931.3	925.0	887.3	878.7		
교과_일반	사범대학	유아교육과	2026	10(0)	25.7:1	7	7.7:1	10	23	2.9	3.3	3.6	3.7	909.0	890.0	875.2	868.6		
교과_일반	사범대학	유아교육과	2025	8(0)	8.3:1	7	4.3:1	7	26	3.0	3.2	4.8	5.1	903.8	895.0	815.5	801.0		
교과_일반	사범대학	유아교육과	2024	13(0)	6.7:1	12	4.5:1	13	29	2.6	3.0	3.3	3.4	925.5	907.0	891.0	884.2		
교과_일반	사범대학	수학교육과	2026	8(0)	7.5:1	7	6.4:1	8	17	2.0	2.2	2.5	2.7	954.0	944.5	931.3	921.6		
교과_일반	사범대학	수학교육과	2025	7(0)	13.6:1	7	8.9:1	5	22	2.1	2.3	2.8	2.8	950.5	939.0	917.5	916.3		
교과_일반	사범대학	수학교육과	2024	11(0)	6.1:1	10	3.5:1	11	27	2.3	2.6	2.9	3.0	938.0	927.5	912.0	904.0		
교과_일반	사범대학	물리교육과	2026	2(0)	13.5:1	7	8.0:1	2	2	2.1	2.1	2.7	2.7	945.8	939.5	929.4	925.4		
교과_일반	사범대학	물리교육과	2025	2(0)	5.0:1	7	3.0:1	2	4	2.7	2.7	3.9	4.1	920.5	919.5	860.5	850.7		
교과_일반	사범대학	물리교육과	2024	6(0)	6.0:1	10	1.5:1	2	3	3.1	3.4	3.7	3.7	901.8	885.0	872.8	871.1		
교과_일반	사범대학	화학교육과	2026	3(0)	11.7:1	7	8.7:1	2	7	2.0	2.0	3.0	3.1	955.0	954.5	903.0	902.0		
교과_일반	사범대학	화학교육과	2025	3(0)	6.7:1	7	3.3:1	3	5	2.6	2.6	3.6	3.7	927.5	926.0	876.5	872.5		
교과_일반	사범대학	화학교육과	2024	5(0)	3.0:1	10	1.4:1	3	2	2.7	3.3	3.3	3.4	922.5	890.5	890.5	882.8		
교과_일반	사범대학	생물교육과	2026	4(0)	17.3:1	7	11.5:1	4	8	2.3	2.5	2.7	2.8	940.5	929.0	921.8	916.1		
교과_일반	사범대학	생물교육과	2025	4(0)	6.3:1	7	4.0:1	4	12	2.3	2.4	3.4	3.7	939.0	935.5	883.5	871.2		
교과_일반	사범대학	생물교육과	2024	6(0)	3.5:1	10	1.3:1	1	2	2.2	2.6	2.2	2.2	944.3	925.5	943.5	943.5		
교과_일반	사범대학	지구과학교육과	2026	4(0)	14.3:1	7	9.0:1	4	3	2.1	2.1	2.2	2.3	952.8	952.0	945.5	937.8		
교과_일반	사범대학	지구과학교육과	2025	4(0)	6.0:1	7	4.3:1	4	12	2.2	2.2	3.2	3.7	946.3	943.0	894.3	871.4		
교과_일반	사범대학	지구과학교육과	2024	6(0)	6.2:1	10	3.7:1	6	9	2.4	2.4	2.6	2.8	936.3	933.5	925.3	915.0		
교과_일반	사범대학	환경교육과	2026	8(0)	8.1:1	7	4.9:1	8	18	3.2	3.3	3.5	3.7	893.5	889.0	878.7	872.6		
교과_일반	사범대학	환경교육과	2025	6(0)	6.3:1	7	4.0:1	5	14	2.8	3.0	3.6	3.7	911.5	905.0	874.0	868.0		
교과_일반	사범대학	환경교육과	2024	10(0)	4.1:1	12	2.6:1	10	11	2.9	3.0	3.1	3.2	912.3	906.3	902.5	893.5		
교과_일반	사범대학	컴퓨터교육과	2026	7(0)	9.9:1	7	6.3:1	7	17	2.4	2.6	3.0	3.0	932.6	926.0	905.3	903.6		
교과_일반	사범대학	컴퓨터교육과	2025	6(0)	6.8:1	7	4.2:1	6	17	2.3	2.6	3.3	3.3	938.0	925.0	892.3	890.0		
교과_일반	사범대학	컴퓨터교육과	2024	9(0)	4.7:1	12	3.1:1	9	14	2.4	2.6	2.9	3.0	936.5	924.5	910.5	897.0		
교과_일반	사범대학	기술·가정교육과	2026	4(0)	10.3:1	7	5.8:1	3	14	2.1	2.4	3.3	3.4	950.1	936.3	888.5	885.2		
교과_일반	사범대학	기술·가정교육과	2025	4(0)	7.0:1	7	5.3:1	3	6	2.1	2.6	3.0	3.2	951.0	923.0	907.0	896.8		
교과_일반	사범대학	기술·가정교육과	2024	6(0)	4.7:1	12	2.8:1	6	11	2.2	2.4	2.4	3.0	946.8	937.5	932.5	903.5		

※교과실질경쟁률: 수능최저학력기준을 충족한 학생들만 계산된 경쟁률
 ※2026학년도 학생부 점수 반영방법으로 계산한 점수이며, 2027학년도 반영방법은 맨 앞 페이지에서 확인하시기 바랍니다.
 ※진로선택과목 가산점, 학교폭력조치사항 감점은 해당 학생부성적에서는 반영하지 않았습니다.
 ※2027학년도에 모집하지 않는 전형은 표기하지 않음

국립공주대학교 2024 ~ 2026학년도 수시 전형 입학성적 자료

수시 학생부교과전형 및 실기/실적전형 기본정보										참고자료1				참고자료2				참고자료3	
										학생부 등급 (이수단위 포함)				학생부 점수 (각학년도 전형 결과 학생부 점수)				실기점수 (해당학과)	
※학생부 점수는 모집단위별 반영비율에 따른										최초합격자		최종등록자		최초합격자		최종등록자		응시자 전체	
전형명	단과대학	모집단위명	학년도	모집인원 (이월인원)	경쟁률	수능 최저 등급	교과 실질 경쟁률	최종 등록 인원	추가 합격 인원	50% 컷	최저	50% 컷	70% 컷	50% 컷	최저	50% 컷	70% 컷	평균	표준 편차
교과_일반	사범대학	체육교육과	2026	5(0)	31.6:1	7	13.6:1	5	4	2.6	3.2	3.2	3.3	646.8	627.0	627.0	622.5		
교과_일반	사범대학	체육교육과	2025	5(0)	40.6:1	7	12.0:1	5	4	2.8	3.5	3.5	3.5	640.2	615.7	617.4	616.0		
교과_일반	사범대학	체육교육과	2024	5(0)	35.4:1	10	2.2:1	5	0	4.3	5.0	4.3	4.4	587.0	559.0	587.0	584.1		
교과_일반	사범대학	음악교육과	2026	16(0)	3.5:1	7	1.6:1	16	4	2.8	4.5	2.9	3.5	610.2	576.5	593.7	583.0		
교과_일반	사범대학	음악교육과	2025	16(0)	4.1:1	7	1.4:1	16	3	2.7	3.9	3.2	3.3	641.7	601.0	626.3	623.2		
교과_일반	사범대학	음악교육과	2024	11(0)	10.7:1	12	5.9:1	11	0	2.3	2.8	2.3	2.3	659.4	639.5	659.4	656.6		
교과_일반	사범대학	미술교육과	2026	10(0)	3.9:1	7	1.3:1	8	3	3.4	5.1	3.9	4.7	594.4	550.6	582.6	561.9		
교과_일반	사범대학	미술교육과	2025	10(0)	2.7:1	7	1.0:1	9	0	4.2	4.9	4.2	4.5	591.2	568.8	589.8	580.9		
교과_일반	사범대학	미술교육과	2024	10(0)	3.6:1	12	1.4:1	10	1	3.5	4.6	3.5	3.8	616.5	574.0	615.8	605.0		
교과_일반	인문사회과학대학	영어영문학과	2026	8(0)	8.9:1	9	7.6:1	7	19	3.3	3.6	3.9	4.0	890.8	873.1	857.1	856.0		
교과_일반	인문사회과학대학	영어영문학과	2025	5(0)	15.0:1	9	11.6:1	5	14	3.3	3.3	4.0	4.1	891.5	891.0	851.0	850.6		
교과_일반	인문사회과학대학	영어영문학과	2024	10(0)	14.0:1	13	6.6:1	9	33	3.6	3.8	4.3	4.4	873.8	865.5	840.5	835.5		
교과_일반	인문사회과학대학	중어중문학과	2026	12(0)	8.5:1	9	5.8:1	12	25	4.0	4.1	4.2	4.4	855.1	849.5	845.8	837.3		
교과_일반	인문사회과학대학	중어중문학과	2025	8(0)	15.8:1	9	10.9:1	8	8	4.1	4.2	4.3	4.4	848.3	843.0	840.0	835.7		
교과_일반	인문사회과학대학	중어중문학과	2024	14(0)	5.1:1	13	1.9:1	10	12	4.5	5.0	5.1	5.5	832.8	807.5	796.0	781.6		
교과_일반	인문사회과학대학	불어불문학과	2026	10(0)	8.0:1	9	5.9:1	9	10	4.2	4.2	4.3	4.3	846.6	844.0	840.5	837.4		
교과_일반	인문사회과학대학	불어불문학과	2025	7(0)	13.3:1	9	9.1:1	6	15	4.0	4.3	4.3	4.4	853.0	842.0	838.0	837.5		
교과_일반	인문사회과학대학	불어불문학과	2024	10(0)	6.2:1	13	3.4:1	6	24	4.3	4.4	4.5	5.0	841.3	837.0	830.2	807.2		
교과_일반	인문사회과학대학	독어독문학과	2026	5(0)	8.4:1	9	6.4:1	5	5	4.2	4.2	4.2	4.3	845.8	844.0	843.5	841.5		
교과_일반	인문사회과학대학	독어독문학과	2025	3(0)	11.7:1	9	8.7:1	3	3	4.5	4.5	4.5	4.5	832.0	830.5	830.5	826.9		
교과_일반	인문사회과학대학	독어독문학과	2024	11(0)	9.5:1	13	3.5:1	11	22	4.5	4.6	5.0	5.2	828.0	823.5	803.0	795.8		
교과_일반	인문사회과학대학	사학과	2026	8(0)	8.6:1	9	7.5:1	8	20	3.2	3.5	3.7	3.7	895.7	882.5	871.8	870.8		
교과_일반	인문사회과학대학	사학과	2025	6(0)	13.2:1	9	9.5:1	6	29	3.3	3.3	3.7	3.8	890.5	889.5	868.3	865.3		
교과_일반	인문사회과학대학	사학과	2024	12(0)	9.3:1	13	4.8:1	10	19	3.5	3.7	3.9	3.9	881.5	868.0	861.5	857.9		
교과_일반	인문사회과학대학	지리학과	2026	11(0)	6.5:1	9	5.5:1	10	21	3.5	3.6	3.9	4.0	880.0	874.5	860.3	853.9		
교과_일반	인문사회과학대학	지리학과	2025	8(0)	11.0:1	9	9.0:1	6	24	3.4	3.6	3.9	4.0	887.0	877.0	861.3	856.5		
교과_일반	인문사회과학대학	지리학과	2024	14(0)	4.9:1	13	3.4:1	14	27	3.6	4.1	4.3	4.4	875.3	852.5	840.8	837.2		
교과_일반	인문사회과학대학	경제통상학부	2026	20(0)	8.3:1	9	6.8:1	20	43	3.5	3.6	3.9	4.0	881.5	874.0	862.3	857.3		
교과_일반	인문사회과학대학	경제통상학부	2025	15(0)	13.7:1	9	11.0:1	15	39	3.6	3.8	4.1	4.2	872.0	862.7	850.5	847.6		
교과_일반	인문사회과학대학	경제통상학부	2024	22(0)	8.9:1	13	4.4:1	21	58	3.8	4.0	4.5	4.6	866.8	854.5	833.5	824.5		
교과_일반	인문사회과학대학	경영학과	2026	5(0)	10.8:1	9	8.2:1	5	21	2.9	3.1	3.5	3.5	911.5	902.0	882.0	881.6		
교과_일반	인문사회과학대학	경영학과	2025	5(0)	15.4:1	9	10.6:1	5	12	2.7	3.2	3.4	3.5	902.5	893.0	890.2	883.6		
교과_일반	인문사회과학대학	경영학과	2024	13(0)	8.6:1	13	5.6:1	12	44	3.2	3.3	3.7	4.0	893.5	890.5	870.8	854.3		
교과_일반	인문사회과학대학	관광경영학과	2026	15(0)	7.1:1	9	5.5:1	15	24	3.6	3.9	3.9	4.0	873.0	861.5	860.7	854.7		
교과_일반	인문사회과학대학	관광경영학과	2025	11(0)	21.1:1	9	12.9:1	10	9	3.9	3.9	3.9	4.1	861.5	858.5	855.8	846.1		
교과_일반	인문사회과학대학	관광경영학과	2024	15(0)	5.1:1	13	2.8:1	10	27	3.9	4.1	4.8	5.0	858.0	848.0	817.0	805.0		
교과_일반	인문사회과학대학	관광&영어통역융복합학과	2026	11(0)	10.6:1	9	8.5:1	10	17	3.9	4.0	4.0	4.2	858.5	854.5	853.6	846.9		
교과_일반	인문사회과학대학	관광&영어통역융복합학과	2025	11(0)	16.4:1	9	9.2:1	11	19	4.0	4.2	4.3	4.4	857.5	845.0	839.5	837.0		
교과_일반	인문사회과학대학	관광&영어통역융복합학과	2024	15(0)	3.9:1	13	2.0:1	9	15	4.1	4.5	5.2	5.9	849.0	831.5	795.5	761.4		

※교과실질경쟁률: 수능최저학력기준을 충족한 학생들만 계산된 경쟁률
 ※2026학년도 학생부 점수 반영방법으로 계산한 점수이며, 2027학년도 반영방법은 맨 앞 페이지에서 확인하시기 바랍니다.
 ※진로선택과목 가산점, 학교폭력조치사항 감점은 해당 학생부성적에서는 반영하지 않았습니다.
 ※2027학년도에 모집하지 않는 전형은 표기하지 않음

국립공주대학교 2024 ~ 2026학년도 수시 전형 입학성적 자료

수시 학생부교과전형 및 실기/실적전형 기본정보										참고자료1				참고자료2				참고자료3	
										학생부 등급 (이수단위 포함)				학생부 점수 (각학년도 전형 결과 학생부 점수)				실기점수 (해당학과)	
※학생부 점수는 모집단위별 반영비율에 따름										최초합격자		최종등록자		최초합격자		최종등록자		응시자 전체	
전형명	단과대학	모집단위명	학년도	모집인원 (이월인원)	경쟁률	수능 최저 등급	교과 실질 경쟁률	최종 등록 인원	추가 합격 인원	50% 컷	최저	50% 컷	70% 컷	50% 컷	최저	50% 컷	70% 컷	평균	표준 편차
교과 일반	인문사회과학대학	행정학과	2026	13(0)	10.6:1	9	8.9:1	12	50	3.1	3.3	3.7	3.8	898.5	891.3	871.3	866.1		
교과 일반	인문사회과학대학	행정학과	2025	9(0)	13.3:1	9	10.8:1	9	29	3.3	3.4	3.8	3.9	888.0	883.5	863.5	859.4		
교과 일반	인문사회과학대학	행정학과	2024	14(0)	10.9:1	13	5.5:1	14	41	3.5	3.8	4.1	4.3	879.8	864.5	852.5	842.2		
교과 일반	인문사회과학대학	법학과	2026	12(0)	7.3:1	9	6.0:1	12	23	3.3	3.5	3.8	3.8	888.0	879.0	866.8	865.4		
교과 일반	인문사회과학대학	법학과	2025	9(0)	14.4:1	9	10.8:1	9	22	3.4	3.5	3.8	3.9	887.0	879.0	863.0	861.1		
교과 일반	인문사회과학대학	법학과	2024	13(0)	4.5:1	13	2.5:1	13	16	3.5	3.9	4.0	4.3	881.0	859.5	854.5	840.1		
교과 일반	인문사회과학대학	사회복지학과	2026	12(0)	8.8:1	9	6.1:1	11	18	3.5	3.7	3.8	3.8	881.8	870.3	866.5	865.5		
교과 일반	인문사회과학대학	사회복지학과	2025	11(0)	14.8:1	9	10.5:1	11	40	3.3	3.6	3.9	3.9	888.5	873.3	861.0	858.5		
교과 일반	인문사회과학대학	사회복지학과	2024	13(0)	9.3:1	13	5.5:1	11	44	3.5	3.7	4.1	4.2	879.5	868.0	848.0	845.0		
교과 일반	자연과학대학	데이터정보물리학과	2026	15(0)	7.9:1	10	6.7:1	15	24	4.2	4.5	4.6	4.7	843.5	831.8	822.5	819.7		
교과 일반	자연과학대학	데이터정보물리학과	2025	11(0)	7.1:1	10	5.3:1	10	15	4.5	4.6	4.8	5.0	829.0	825.0	817.8	807.6		
교과 일반	자연과학대학	데이터정보물리학과	2024	15(0)	6.6:1	15	3.8:1	14	30	4.3	4.9	5.0	5.2	838.0	812.5	803.8	792.7		
교과 일반	자연과학대학	응용수학과	2026	13(0)	5.9:1	10	5.5:1	13	23	3.8	4.1	4.3	4.3	866.0	849.6	840.5	838.1		
교과 일반	자연과학대학	응용수학과	2025	9(0)	7.6:1	10	6.6:1	9	24	4.1	4.2	4.5	4.6	850.5	847.0	828.0	823.5		
교과 일반	자연과학대학	응용수학과	2024	17(0)	4.1:1	15	3.1:1	17	26	4.3	4.6	5.1	5.3	841.0	825.0	796.0	790.7		
교과 일반	자연과학대학	화학과	2026	18(0)	6.2:1	10	5.4:1	18	51	3.6	3.9	4.2	4.3	873.8	859.6	843.5	840.0		
교과 일반	자연과학대학	화학과	2025	14(0)	8.5:1	10	6.9:1	11	30	3.8	4.2	4.3	4.4	862.3	847.5	839.0	837.0		
교과 일반	자연과학대학	화학과	2024	20(0)	4.9:1	15	3.5:1	18	48	3.9	4.2	4.4	4.7	862.5	847.3	836.3	820.7		
교과 일반	자연과학대학	생명과학과	2026	8(0)	7.3:1	10	6.4:1	8	15	3.3	3.4	3.6	3.6	892.5	884.6	875.9	873.7		
교과 일반	자연과학대학	생명과학과	2025	5(0)	11.0:1	10	8.6:1	4	12	3.2	3.3	3.7	3.8	894.0	892.5	870.3	863.9		
교과 일반	자연과학대학	생명과학과	2024	10(0)	7.8:1	15	6.2:1	10	41	3.2	3.3	3.7	4.3	895.3	889.0	857.0	841.6		
교과 일반	자연과학대학	지질환경과학과	2026	15(0)	6.8:1	10	5.7:1	14	25	4.0	4.1	4.4	4.5	856.2	851.2	833.1	831.5		
교과 일반	자연과학대학	지질환경과학과	2025	11(0)	7.2:1	10	5.7:1	11	33	4.1	4.3	4.6	4.7	851.0	841.5	824.0	821.0		
교과 일반	자연과학대학	지질환경과학과	2024	18(0)	6.1:1	15	3.7:1	16	19	4.2	4.6	4.7	4.7	843.0	827.0	819.5	818.0		
교과 일반	자연과학대학	대기과학과	2026	10(0)	8.4:1	10	8.2:1	10	37	3.3	3.4	3.9	3.9	890.1	883.5	860.4	859.4		
교과 일반	자연과학대학	대기과학과	2025	8(0)	9.0:1	10	8.0:1	7	31	3.2	3.5	4.0	4.1	897.0	882.5	853.0	847.2		
교과 일반	자연과학대학	대기과학과	2024	15(0)	3.7:1	15	3.3:1	15	26	3.3	3.6	4.1	4.2	891.5	874.2	851.2	842.9		
교과 일반	자연과학대학	문화재보존과학과	2026	2(0)	7.0:1	10	6.5:1	2	9	2.8	3.0	5.6	5.6	914.8	905.5	773.3	772.7		
교과 일반	자연과학대학	문화재보존과학과	2025	2(0)	9.0:1	10	7.5:1	2	4	2.8	3.3	3.7	3.7	912.3	889.5	869.0	868.2		
교과 일반	자연과학대학	문화재보존과학과	2024	5(0)	5.0:1	15	3.6:1	5	11	3.1	3.4	4.2	4.2	898.5	883.5	844.7	844.5		
교과 일반	자연과학대학	의류상품학과	2026	4(0)	6.8:1	10	4.3:1	4	8	3.5	3.5	4.3	4.5	879.8	878.5	839.9	830.4		
교과 일반	자연과학대학	의류상품학과	2025	2(0)	11.0:1	10	6.0:1	2	2	3.2	3.3	3.4	3.5	890.0	887.5	881.0	878.4		
교과 일반	자연과학대학	의류상품학과	2024	8(0)	6.3:1	15	4.0:1	8	9	3.7	3.8	4.0	4.0	871.8	865.5	854.9	854.5		
교과 일반	간호보건대학	간호학과	2026	22(0)	8.5:1	7	5.4:1	21	44	2.8	2.9	3.1	3.2	912.8	907.8	901.0	896.8		
교과 일반	간호보건대학	간호학과	2025	23(0)	8.3:1	7	4.3:1	21	42	2.7	3.0	3.2	3.3	918.0	904.5	895.5	891.5		
교과 일반	간호보건대학	간호학과	2024	22(0)	6.5:1	12	3.6:1	22	41	2.8	2.9	3.1	3.2	917.5	909.0	896.3	894.0		
교과 기회균형지역	간호보건대학	간호학과	2026	2(0)	7.5:1	-	-	2	3	3.4	3.4	3.4	3.5	886.8	886.5	883.3	881.8		
교과 일반	간호보건대학	보건행정학과	2026	19(0)	7.0:1	9	4.8:1	19	44	3.6	3.9	4.1	4.2	872.7	862.0	851.0	846.6		
교과 일반	간호보건대학	보건행정학과	2025	11(0)	7.8:1	9	5.0:1	11	20	3.6	3.8	4.1	4.1	874.0	863.0	851.5	850.5		
교과 일반	간호보건대학	보건행정학과	2024	17(0)	9.2:1	14	5.2:1	14	49	3.4	3.6	4.1	4.2	884.5	875.0	850.3	842.8		

※교과실질경쟁률: 수능최저학력기준을 충족한 학생들만 계산된 경쟁률
 ※2026학년도 학생부 점수 반영방법으로 계산한 점수이며, 2027학년도 반영방법은 맨 앞 페이지에서 확인하시기 바랍니다.
 ※진로선택과목 가산점, 학교폭력조치사항 감점은 해당 학생부성적에서는 반영하지 않았습니다.
 ※2027학년도에 모집하지 않는 전형은 표기하지 않음

국립공주대학교 2024 ~ 2026학년도 수시 전형 입학성적 자료

수시 학생부교과전형 및 실기/실적전형 기본정보										참고자료1				참고자료2				참고자료3	
										학생부 등급 (이수단위 포함)				학생부 점수 (각학년도 전형 결과 학생부 점수)				실기점수 (해당학과)	
※학생부 점수는 모집단위별 반영비율에 따름										최초합격자		최종등록자		최초합격자		최종등록자		응시자 전체	
전형명	단과대학	모집단위명	학년도	모집인원 (이월인원)	경쟁률	수능 최저 등급	교과 실질 경쟁률	최종 등록 인원	추가 합격 인원	50% 컷	최저	50% 컷	70% 컷	50% 컷	최저	50% 컷	70% 컷	평균	표준 편차
교과_일반	간호보건대학	응급구조학과	2026	9(0)	11.9:1	9	8.1:1	8	6	3.3	3.4	3.4	3.5	890.5	885.5	883.1	882.6		
교과_일반	간호보건대학	응급구조학과	2025	8(0)	14.8:1	9	8.9:1	8	12	3.3	3.6	3.7	3.8	892.8	874.0	869.0	865.2		
교과_일반	간호보건대학	응급구조학과	2024	12(0)	7.4:1	14	4.3:1	11	35	3.2	3.3	3.7	4.0	893.5	888.5	868.5	853.5		
교과_일반	간호보건대학	의료정보학과	2026	16(0)	9.5:1	9	6.5:1	16	21	4.1	4.2	4.3	4.4	850.0	845.5	838.5	836.6		
교과_일반	간호보건대학	의료정보학과	2025	8(0)	9.4:1	9	5.0:1	7	20	4.1	4.2	4.6	4.6	852.0	847.0	825.5	824.1		
교과_일반	간호보건대학	의료정보학과	2024	13(0)	6.1:1	14	3.1:1	12	21	4.2	4.4	4.6	4.8	847.0	837.0	823.8	816.6		
교과_일반	예술대학	게임디자인학과	2026	5(0)	10.2:1	10	6.2:1	5	15	2.2	2.7	3.7	3.8	944.0	922.0	863.1	861.3		
교과_일반	예술대학	게임디자인학과	2025	5(0)	17.0:1	10	10.6:1	5	8	2.1	2.5	2.9	3.0	947.3	922.5	908.5	904.9		
교과_일반	예술대학	게임디자인학과	2024	8(0)	9.3:1	14	4.0:1	8	13	2.7	3.1	3.3	3.7	918.3	899.0	890.0	871.9		
교과_일반	예술대학	영상학과	2026	6(0)	9.8:1	10	7.7:1	6	8	3.3	3.3	3.4	3.5	892.8	888.0	885.4	879.1		
교과_일반	예술대학	영상학과	2025	9(0)	13.7:1	10	9.9:1	9	13	3.3	3.4	3.7	3.7	892.0	887.0	871.5	867.9		
교과_일반	예술대학	영상학과	2024	9(0)	5.6:1	14	3.2:1	9	14	3.3	3.6	4.0	4.2	892.5	875.5	852.8	845.2		
교과_일반	본부소속	국제학부	2026	5(0)	9.4:1	10	8.4:1	5	8	3.9	3.9	3.9	3.9	862.5	860.5	862.5	858.5		
교과_일반	본부소속	국제학부	2025	5(0)	24.0:1	9	10.0:1	5	4	4.2	4.4	4.3	4.4	844.0	836.5	843.5	837.9		
교과_일반	본부소속	국제학부	2024	7(0)	4.7:1	13	2.6:1	7	11	3.8	4.3	5.6	6.6	867.5	841.5	772.5	726.7		
교과_일반	천안공과대학	전기전자제어공학부	2026	81(0)	6.3:1	10	5.2:1	79	126	3.9	4.1	4.3	4.4	858.8	848.4	840.4	836.4		
교과_일반	천안공과대학	전기전자제어공학부	2025	71(0)	8.5:1	10	6.2:1	68	96	4.2	4.4	4.5	4.7	845.5	835.0	828.5	822.6		
교과_일반	천안공과대학	전기전자제어공학부	2024	111(0)	4.9:1	15	2.5:1	106	160	4.2	4.6	5.1	5.3	844.0	823.5	801.8	787.4		
교과_일반	천안공과대학	정보통신공학과	2026	12(0)	7.3:1	10	6.2:1	11	18	4.0	4.4	4.6	4.6	853.4	834.5	826.4	824.6		
교과_일반	천안공과대학	정보통신공학과	2025	9(0)	10.8:1	10	7.7:1	9	21	4.4	4.5	4.7	4.9	836.5	832.0	818.5	809.4		
교과_일반	천안공과대학	정보통신공학과	2024	17(0)	4.5:1	15	2.5:1	16	26	4.6	4.8	5.2	5.5	824.0	814.0	795.8	780.0		
교과_일반	천안공과대학	스마트정보기술공학과	2026	11(0)	5.1:1	10	4.0:1	11	8	4.5	4.7	4.7	4.8	828.8	819.4	817.0	815.5		
교과_일반	천안공과대학	스마트정보기술공학과	2025	8(0)	5.9:1	10	4.3:1	7	12	4.5	4.7	4.7	4.7	833.8	819.5	824.5	820.3		
교과_일반	천안공과대학	스마트정보기술공학과	2024	13(0)	5.4:1	15	3.0:1	11	19	4.6	4.8	4.9	5.1	823.0	814.0	809.5	797.5		
교과_일반	천안공과대학	컴퓨터공학과	2026	19(0)	6.2:1	10	5.5:1	16	45	3.6	3.8	4.1	4.2	873.5	863.5	848.5	844.1		
교과_일반	천안공과대학	컴퓨터공학과	2025	19(0)	8.6:1	10	7.2:1	17	68	3.5	3.6	4.0	4.2	880.5	872.0	853.0	846.9		
교과_일반	천안공과대학	컴퓨터공학과	2024	30(0)	8.6:1	15	6.1:1	29	55	3.7	3.8	4.0	4.3	871.8	863.0	855.5	841.8		
교과_일반	천안공과대학	소프트웨어학과	2026	20(0)	4.9:1	10	4.2:1	19	30	3.9	4.0	4.1	4.2	860.8	853.0	848.7	842.6		
교과_일반	천안공과대학	소프트웨어학과	2025	16(0)	5.7:1	10	4.6:1	14	29	3.9	4.0	4.1	4.3	862.5	854.0	848.3	842.3		
교과_일반	천안공과대학	소프트웨어학과	2024	24(0)	5.3:1	15	3.9:1	24	52	3.8	4.0	4.2	4.3	864.8	855.0	847.8	842.4		
교과_일반	천안공과대학	기계자동차공학부	2026	49(0)	6.4:1	10	5.1:1	48	70	4.1	4.3	4.4	4.5	844.9	836.6	832.9	827.4		
교과_일반	천안공과대학	기계자동차공학부	2025	40(0)	9.2:1	10	6.1:1	40	40	4.6	4.7	4.7	4.8	827.8	819.5	818.3	815.0		
교과_일반	천안공과대학	기계자동차공학부	2024	74(0)	4.4:1	15	2.0:1	57	75	4.8	5.2	5.3	5.5	815.5	794.5	790.5	778.0		
교과_일반	천안공과대학	미래자동차공학과	2026	14(0)	13.5:1	10	9.1:1	14	18	4.6	4.8	4.8	4.9	823.5	813.7	812.5	809.9		
교과_일반	천안공과대학	미래자동차공학과	2025	10(0)	5.8:1	10	3.0:1	10	15	4.9	5.0	5.2	5.3	810.5	803.5	793.5	789.2		
교과_일반	천안공과대학	미래자동차공학과	2024	18(0)	5.2:1	15	1.9:1	17	15	4.9	5.3	5.4	5.5	815.0	788.5	788.0	783.4		
교과_일반	천안공과대학	스마트인프라공학과	2026	28(0)	7.1:1	10	5.6:1	28	28	4.6	4.9	5.0	5.0	826.0	809.6	805.6	802.6		
교과_일반	천안공과대학	스마트인프라공학과	2025	21(0)	6.5:1	10	4.6:1	20	26	4.7	5.0	5.2	5.4	815.0	805.0	795.8	787.0		
교과_일반	천안공과대학	스마트인프라공학과	2024	24(0)	3.4:1	15	1.8:1	12	18	4.8	5.1	5.1	5.3	816.3	798.0	799.8	788.0		

※교과실질경쟁률: 수능최저학력기준을 충족한 학생들만 계산된 경쟁률
 ※2026학년도 학생부 점수 반영방법으로 계산한 점수이며, 2027학년도 반영방법은 맨 앞 페이지에서 확인하시기 바랍니다.
 ※진로선택과목 가산점, 학교폭력조치사항 감점은 해당 학생부성적에서는 반영하지 않았습니다.
 ※2027학년도에 모집하지 않는 전형은 표기하지 않음

국립공주대학교 2024 ~ 2026학년도 수시 전형 입학성적 자료

수시 학생부교과전형 및 실기/실적전형 기본정보										참고자료1				참고자료2				참고자료3	
										학생부 등급 (이수단위 포함)				학생부 점수 (각학년도 전형 결과 학생부 점수)				실기점수 (해당학과)	
※학생부 점수는 모집단위별 반영비율에 따른										최초합격자		최종등록자		최초합격자		최종등록자		응시자 전체	
전형명	단과대학	모집단위명	학년도	모집인원 (이월인원)	경쟁률	수능 최저 등급	교과 실질 경쟁률	최종 등록 인원	추가 합격 인원	50% 컷	최저	50% 컷	70% 컷	50% 컷	최저	50% 컷	70% 컷	평균	표준 편차
교과_일반	천안공과대학	도시·교통공학과	2026	10(0)	6.5:1	10	5.7:1	10	14	4.1	4.3	4.4	4.5	850.6	838.0	834.2	830.2		
교과_일반	천안공과대학	도시·교통공학과	2025	7(0)	10.4:1	10	7.4:1	7	14	4.0	4.2	4.7	4.7	856.5	844.0	822.5	819.0		
교과_일반	천안공과대학	도시·교통공학과	2024	13(0)	4.2:1	15	2.4:1	9	18	4.4	4.8	5.3	5.5	844.0	813.0	793.5	784.6		
교과_일반	천안공과대학	건축학과	2026	6(0)	12.5:1	10	10.3:1	6	14	3.2	3.3	3.6	3.7	896.5	889.7	873.5	871.5		
교과_일반	천안공과대학	건축학과	2025	3(0)	15.0:1	10	12.3:1	3	10	3.0	3.0	3.7	3.7	904.0	903.5	871.0	869.8		
교과_일반	천안공과대학	건축학과	2024	16(0)	6.5:1	15	4.1:1	16	36	3.3	3.5	3.9	4.1	891.0	880.5	856.0	848.3		
교과_일반	천안공과대학	그린스마트건축공학과	2026	16(0)	6.0:1	10	5.4:1	14	33	3.9	4.1	4.3	4.3	858.8	847.6	839.9	837.2		
교과_일반	천안공과대학	그린스마트건축공학과	2025	12(0)	9.2:1	10	6.4:1	11	31	4.1	4.2	4.6	4.6	851.5	844.5	828.5	825.0		
교과_일반	천안공과대학	그린스마트건축공학과	2024	19(0)	6.8:1	15	3.4:1	19	24	4.4	4.7	4.8	4.9	837.5	819.5	817.5	809.9		
교과_일반	천안공과대학	화학공학부	2026	34(0)	4.7:1	10	4.5:1	34	71	3.5	3.8	4.1	4.2	878.2	866.0	849.3	843.5		
교과_일반	천안공과대학	화학공학부	2025	17(0)	7.6:1	10	6.4:1	16	36	3.7	3.8	4.1	4.2	872.5	864.5	849.5	846.8		
교과_일반	천안공과대학	화학공학부	2024	39(0)	4.8:1	15	3.7:1	36	83	3.9	4.1	4.4	4.6	859.5	849.5	835.0	823.0		
교과_일반	천안공과대학	신소재공학부	2026	25(0)	5.2:1	10	4.7:1	23	45	3.9	4.1	4.2	4.2	861.2	851.3	847.0	844.0		
교과_일반	천안공과대학	신소재공학부	2025	20(0)	6.4:1	10	5.3:1	18	31	4.0	4.2	4.3	4.4	854.0	845.0	838.3	834.5		
교과_일반	천안공과대학	신소재공학부	2024	39(0)	4.7:1	15	3.2:1	36	82	4.2	4.4	4.5	4.7	845.0	835.5	826.8	821.8		
교과_일반	천안공과대학	디자인컨버전스학과	2026	22(0)	6.0:1	10	4.9:1	22	49	3.5	3.9	4.3	4.4	878.3	859.8	837.2	829.2		
교과_일반	천안공과대학	디자인컨버전스학과	2025	16(0)	7.7:1	10	5.8:1	15	30	3.5	4.1	4.2	4.4	878.3	852.0	844.0	835.0		
교과_일반	천안공과대학	디자인컨버전스학과	2024	26(0)	4.7:1	15	3.2:1	26	34	4.1	4.2	4.4	4.7	849.8	844.0	834.8	822.5		
교과_일반	천안공과대학	환경공학과	2026	12(0)	8.6:1	10	7.9:1	10	19	3.5	3.8	4.0	4.0	882.8	866.6	855.4	853.9		
교과_일반	천안공과대학	환경공학과	2025	8(0)	7.6:1	10	6.3:1	8	17	3.8	4.1	4.5	4.6	863.8	852.5	833.8	825.3		
교과_일반	천안공과대학	환경공학과	2024	22(0)	5.3:1	15	3.6:1	22	41	4.1	4.2	4.6	4.7	852.3	843.5	826.0	818.6		
교과_일반	천안공과대학	산업공학과	2026	12(0)	9.3:1	10	6.9:1	11	11	4.3	4.5	4.6	4.8	838.8	827.3	826.3	816.0		
교과_일반	천안공과대학	산업공학과	2025	10(0)	9.9:1	10	5.4:1	9	13	4.3	4.7	5.0	5.2	838.0	819.0	799.5	794.6		
교과_일반	천안공과대학	산업공학과	2024	21(0)	3.4:1	15	1.9:1	17	19	4.7	5.1	5.4	5.8	820.0	802.5	786.0	767.2		
교과_일반	천안공과대학	광공학과	2026	11(0)	13.7:1	10	9.6:1	11	12	4.8	4.9	5.0	5.1	816.5	807.0	806.3	797.8		
교과_일반	천안공과대학	광공학과	2025	8(0)	5.5:1	10	3.3:1	8	12	5.0	5.2	5.7	5.8	803.3	793.0	771.2	763.0		
교과_일반	천안공과대학	광공학과	2024	14(0)	3.8:1	15	1.9:1	12	12	5.1	5.4	5.3	5.7	800.3	787.0	788.0	768.8		
교과_일반	천안공과대학	디지털융합금형공학과	2026	7(0)	17.4:1	10	9.9:1	7	8	4.9	5.1	5.2	5.3	806.0	797.8	792.6	787.1		
교과_일반	천안공과대학	디지털융합금형공학과	2025	6(0)	12.0:1	10	3.8:1	5	3	5.5	6.0	5.8	5.9	778.0	757.5	763.5	758.7		
교과_일반	천안공과대학	디지털융합금형공학과	2024	15(0)	2.3:1	15	1.0:1	3	0	5.3	8.4	2.3	7.6	785.7	635.7	702.8	676.0		
교과_일반	천안공과대학	지능형모빌리티공학과	2026	15(0)	9.3:1	10	7.4:1	14	10	4.7	4.8	4.8	4.8	820.7	815.0	815.5	813.2		
교과_일반	천안공과대학	지능형모빌리티공학과	2025	11(0)	6.5:1	10	4.1:1	11	17	4.8	5.1	5.2	5.3	814.5	798.5	793.0	791.0		
교과_일반	천안공과대학	지능형모빌리티공학과	2024	17(0)	4.4:1	15	2.4:1	17	19	5.0	5.3	5.4	5.7	803.5	788.0	785.3	769.2		
교과_일반	본부소속	인공지능학부	2026	18(0)	4.4:1	10	3.8:1	18	26	3.9	4.2	4.3	4.5	857.9	844.5	838.3	831.0		
교과_일반	본부소속	인공지능학부	2025	15(0)	5.3:1	10	4.1:1	13	20	4.1	4.3	4.3	4.4	846.0	839.5	838.0	837.1		
교과_일반	본부소속	인공지능학부	2024	17(0)	3.1:1	14	1.7:1	10	12	4.2	4.5	4.7	4.8	845.3	831.0	821.3	814.4		
교과_일반	산업과학대학	지역사회개발학과	2026	7(0)	7.9:1	11	6.6:1	7	8	4.5	4.7	4.9	5.1	829.0	820.6	809.0	800.5		
교과_일반	산업과학대학	지역사회개발학과	2025	4(0)	6.5:1	11	6.3:1	4	14	4.5	4.7	5.2	5.3	831.0	822.0	794.8	790.0		
교과_일반	산업과학대학	지역사회개발학과	2024	9(0)	7.7:1	17	4.2:1	9	16	5.1	5.3	5.4	5.5	798.0	791.5	782.5	779.8		

※교과실질경쟁률: 수능최저학력기준을 충족한 학생들만 계산된 경쟁률
 ※2026학년도 학생부 점수 반영방법으로 계산한 점수이며, 2027학년도 반영방법은 맨 앞 페이지에서 확인하시기 바랍니다.
 ※진로선택과목 가산점, 학교폭력조치사항 감점은 해당 학생부성적에서는 반영하지 않았습니다.
 ※2027학년도에 모집하지 않는 전형은 표기하지 않음

국립공주대학교 2024 ~ 2026학년도 수시 전형 입학성적 자료

수시 학생부교과전형 및 실기/실적전형 기본정보										참고자료1				참고자료2				참고자료3	
										학생부 등급 (이수단위 포함)				학생부 점수 (각학년도 전형 결과 학생부 점수)				실기점수 (해당학과)	
※학생부 점수는 모집단위별 반영비율에 따른										최초합격자		최종등록자		최초합격자		최종등록자		응시자 전체	
전형명	단과대학	모집단위명	학년도	모집인원 (이월인원)	경쟁률	수능 최저 등급	교과 실질 경쟁률	최종 등록 인원	추가 합격 인원	50% 컷	최저	50% 컷	70% 컷	50% 컷	최저	50% 컷	70% 컷	평균	표준 편차
교과_일반	산업과학대학	부동산학과	2026	8(0)	7.3:1	11	5.5:1	8	26	4.9	4.9	5.3	5.5	811.3	807.0	786.8	778.2		
교과_일반	산업과학대학	부동산학과	2025	5(0)	8.2:1	11	4.8:1	5	5	4.9	5.2	5.3	5.4	810.0	794.5	792.0	784.4		
교과_일반	산업과학대학	부동산학과	2024	14(0)	3.1:1	17	2.0:1	10	14	4.7	5.0	5.3	6.1	820.0	805.0	786.2	748.5		
교과_일반	산업과학대학	산업유통학과	2026	5(0)	18.0:1	11	14.4:1	5	7	5.0	5.1	5.1	5.2	804.3	800.5	796.5	795.9		
교과_일반	산업과학대학	산업유통학과	2025	3(0)	5.7:1	11	3.3:1	3	5	5.4	5.5	5.5	5.8	781.8	781.0	780.5	762.5		
교과_일반	산업과학대학	산업유통학과	2024	11(0)	3.5:1	17	2.3:1	3	14	5.0	5.3	4.7	4.8	804.8	789.5	817.8	812.6		
교과_일반	산업과학대학	식물자원학과	2026	11(0)	5.8:1	11	5.4:1	11	35	3.8	4.1	4.8	5.0	867.0	850.5	815.5	803.6		
교과_일반	산업과학대학	식물자원학과	2025	8(0)	6.5:1	11	5.3:1	8	14	4.6	4.7	4.7	4.7	827.3	819.5	818.8	813.5		
교과_일반	산업과학대학	식물자원학과	2024	17(0)	4.3:1	17	2.9:1	15	33	4.6	4.8	5.1	5.5	827.5	815.3	802.0	781.6		
교과_일반	산업과학대학	원예학과	2026	11(0)	6.1:1	11	5.4:1	10	38	3.8	4.2	4.6	5.2	865.0	843.0	826.7	791.9		
교과_일반	산업과학대학	원예학과	2025	7(0)	12.7:1	11	7.9:1	7	18	3.9	4.3	4.7	4.9	844.0	838.0	821.0	812.7		
교과_일반	산업과학대학	원예학과	2024	17(0)	6.2:1	17	4.2:1	12	54	4.3	4.7	5.2	5.9	839.5	820.0	793.3	758.2		
교과_일반	산업과학대학	동물생명과학과	2026	11(0)	8.9:1	11	7.4:1	10	21	4.0	4.1	4.3	4.5	855.5	848.0	834.3	831.1		
교과_일반	산업과학대학	동물생명과학과	2025	8(0)	15.6:1	11	11.9:1	7	35	3.2	3.9	3.8	4.3	892.3	858.0	864.5	840.5		
교과_일반	산업과학대학	동물생명과학과	2024	20(0)	10.4:1	17	6.2:1	16	61	4.2	4.4	5.0	5.2	845.0	834.5	806.5	795.5		
교과_일반	산업과학대학	지역건설공학과	2026	10(0)	11.7:1	11	7.7:1	10	12	5.2	5.4	5.5	5.6	791.8	781.9	778.6	773.0		
교과_일반	산업과학대학	지역건설공학과	2024	11(0)	6.1:1	17	3.5:1	10	25	5.2	5.5	5.9	6.0	797.5	782.0	759.9	753.6		
교과_일반	산업과학대학	스마트팜공학과	2026	10(0)	7.4:1	11	6.0:1	10	26	4.2	4.4	4.8	4.9	843.3	835.1	816.5	807.3		
교과_일반	산업과학대학	스마트팜공학과	2025	7(0)	9.7:1	11	7.0:1	6	24	4.4	4.6	4.5	4.8	835.5	827.0	829.3	814.5		
교과_일반	산업과학대학	스마트팜공학과	2024	18(0)	5.1:1	17	3.4:1	17	34	4.4	4.6	5.2	5.3	833.5	823.3	795.5	787.7		
교과_일반	산업과학대학	산림과학과	2026	12(0)	5.8:1	11	4.6:1	12	28	4.2	4.4	4.8	5.4	847.1	833.2	783.3	781.9		
교과_일반	산업과학대학	산림과학과	2025	7(0)	9.3:1	11	7.7:1	7	4	4.3	4.5	4.5	4.6	838.0	830.5	828.0	825.2		
교과_일반	산업과학대학	산림과학과	2024	21(0)	5.0:1	17	3.6:1	19	53	4.4	4.8	5.3	5.8	835.5	814.0	788.5	764.4		
교과_일반	산업과학대학	조경학과	2026	10(0)	10.5:1	11	7.8:1	10	24	4.2	4.4	4.9	5.1	844.8	834.0	807.8	798.3		
교과_일반	산업과학대학	조경학과	2025	6(0)	8.8:1	11	6.8:1	6	18	4.2	4.4	5.1	5.4	843.5	832.2	799.8	784.0		
교과_일반	산업과학대학	조경학과	2024	17(0)	4.6:1	17	2.9:1	15	33	4.5	5.0	5.5	5.6	830.0	807.0	781.0	776.0		
교과_일반	산업과학대학	식품영양학과	2026	9(0)	6.1:1	11	4.9:1	9	31	3.3	3.8	4.4	4.8	875.1	865.5	816.5	801.9		
교과_일반	산업과학대학	식품영양학과	2025	8(0)	13.0:1	11	10.4:1	7	11	3.7	4.0	4.1	4.1	872.5	857.0	852.5	846.2		
교과_일반	산업과학대학	식품영양학과	2024	18(0)	4.0:1	17	2.7:1	16	28	4.1	4.4	4.6	4.9	848.3	835.0	825.0	810.8		
교과_일반	산업과학대학	외식상품학과	2026	5(0)	7.2:1	11	4.6:1	3	4	4.8	4.9	5.1	5.1	814.5	811.2	799.0	797.4		
교과_일반	산업과학대학	외식상품학과	2025	3(0)	5.0:1	11	2.3:1	2	4	2.1	4.8	4.0	4.9	952.0	814.0	853.5	812.3		
교과_일반	산업과학대학	외식상품학과	2024	9(0)	3.6:1	17	1.4:1	4	4	4.7	5.1	5.0	5.4	818.5	802.5	803.5	785.0		
교과_일반	산업과학대학	식품공학과	2026	10(0)	5.8:1	11	5.4:1	9	20	3.6	3.9	4.2	4.3	869.6	862.2	841.0	839.1		
교과_일반	산업과학대학	식품공학과	2025	6(0)	8.0:1	11	7.0:1	5	20	2.3	3.5	3.5	4.3	914.3	877.0	877.0	839.0		
교과_일반	산업과학대학	식품공학과	2024	13(0)	4.8:1	17	3.8:1	12	24	4.0	4.2	4.6	4.6	853.0	843.5	827.0	823.1		
교과_일반	산업과학대학	특수동물학과	2026	2(0)	26.0:1	11	19.5:1	2	8	2.1	2.2	2.7	3.0	949.0	943.5	918.2	903.6		
교과_일반	산업과학대학	특수동물학과	2025	2(0)	27.5:1	11	21.0:1	1	4	2.4	2.5			936.0	932.5	894.0	894.0		
교과_일반	산업과학대학	특수동물학과	2024	9(0)	10.3:1	17	7.4:1	9	23	2.9	3.1	3.5	3.6	916.0	900.0	879.5	876.4		

※교과실질경쟁률: 수능최저학력기준을 충족한 학생들만 계산된 경쟁률
 ※2026학년도 학생부 점수 반영방법으로 계산한 점수이며, 2027학년도 반영방법은 맨 앞 페이지에서 확인하시기 바랍니다.
 ※진로선택과목 가산점, 학교폭력조치사항 감점은 해당 학생부성적에서는 반영하지 않았습니다.
 ※2027학년도에 모집하지 않는 전형은 표기하지 않음

국립공주대학교 2024 ~ 2026학년도 수시 전형 입학성적 자료

수시 학생부교과전형 및 실기/실적전형 기본정보										참고자료1				참고자료2				참고자료3	
										학생부 등급 (이수단위 포함)				학생부 점수 (각학년도 전형 결과 학생부 점수)				실기점수 (해당학과)	
※학생부 점수는 모집단위별 반영비율에 따름										최초합격자		최종등록자		최초합격자		최종등록자		응시자 전체	
전형명	단과대학	모집단위명	학년도	모집인원 (이월인원)	경쟁률	수능 최저 등급	교과 실질 경쟁률	최종 등록 인원	추가 합격 인원	50% 컷	최저	50% 컷	70% 컷	50% 컷	최저	50% 컷	70% 컷	평균	표준 편차
교과_일반	산업과학대학	수산생명의학과	2026	12(0)	12.3:1	11	10.0:1	10	34	4.7	4.7	4.8	4.9	822.1	817.0	811.5	808.0		
교과_일반	산업과학대학	수산생명의학과	2025	11(0)	10.0:1	11	6.8:1	10	33	4.2	4.8	5.5	5.6	846.5	815.5	779.5	774.2		
교과_일반	산업과학대학	수산생명의학과	2024	13(0)	7.5:1	17	3.8:1	12	28	5.0	5.2	5.5	5.9	807.5	797.5	781.8	757.0		
교과_지역인재	사범대학	국어교육과	2026	4(0)	5.8:1	7	5.3:1	4	6	2.3	2.5	2.7	2.7	940.8	931.0	922.5	920.9		
교과_지역인재	사범대학	국어교육과	2025	4(0)	7.5:1	7	6.3:1	4	6	2.3	2.5	2.8	2.8	936.5	932.5	917.3	913.9		
교과_지역인재	사범대학	한문교육과	2026	3(0)	8.7:1	7	5.7:1	3	1	3.5	3.6	3.6	3.6	881.5	876.6	876.6	874.8		
교과_지역인재	사범대학	한문교육과	2025	4(0)	5.0:1	7	3.0:1	4	7	3.2	3.5	4.1	4.3	895.2	878.5	851.3	840.2		
교과_지역인재	사범대학	영어교육과	2026	5(0)	5.2:1	7	3.8:1	5	6	2.6	2.7	2.7	2.9	926.5	918.0	918.0	910.8		
교과_지역인재	사범대학	영어교육과	2025	6(0)	5.8:1	7	4.3:1	6	7	2.5	2.7	2.9	3.0	929.7	919.5	911.3	903.0		
교과_지역인재	사범대학	윤리교육과	2026	2(0)	7.5:1	7	7.0:1	2	1	2.1	2.1	2.2	2.3	949.3	947.5	939.8	936.7		
교과_지역인재	사범대학	윤리교육과	2025	2(0)	8.0:1	7	6.0:1	2	4	2.6	2.7	3.0	3.1	925.3	919.0	907.3	902.6		
교과_지역인재	사범대학	교육학과	2026	2(0)	5.5:1	7	3.5:1	2	2	3.6	4.1	4.7	4.9	872.8	849.2	822.1	811.3		
교과_지역인재	사범대학	교육학과	2025	2(0)	8.0:1	7	5.0:1	2	4	2.6	2.7	2.9	3.0	923.5	920.5	910.5	904.1		
교과_지역인재	사범대학	경영·금융교육과	2026	2(0)	8.0:1	7	3.0:1	2	1	3.7	4.3	4.3	4.3	868.8	842.5	839.5	838.3		
교과_지역인재	사범대학	경영·금융교육과	2025	3(0)	5.3:1	7	2.3:1	3	3	3.2	3.6	3.8	4.0	896.0	874.5	865.0	856.8		
교과_지역인재	사범대학	문헌정보교육과	2026	3(0)	6.0:1	7	4.7:1	3	4	2.6	2.6	2.8	2.8	926.0	924.0	917.0	916.0		
교과_지역인재	사범대학	문헌정보교육과	2025	4(0)	4.8:1	7	4.3:1	4	4	2.8	3.0	3.2	3.3	917.8	903.0	897.5	891.0		
교과_지역인재	사범대학	특수교육과	2026	6(0)	7.2:1	7	3.8:1	6	3	3.2	3.4	3.5	3.6	891.0	886.0	880.5	874.0		
교과_지역인재	사범대학	특수교육과	2025	10(0)	5.0:1	7	1.8:1	10	2	4.1	4.5	4.3	4.4	849.0	830.5	840.5	835.4		
교과_지역인재	사범대학	역사교육과	2026	3(0)	8.0:1	7	7.3:1	3	6	2.1	2.2	2.3	2.4	949.5	945.5	938.5	934.5		
교과_지역인재	사범대학	역사교육과	2025	2(0)	6.0:1	7	4.5:1	2	6	2.1	2.4	2.8	3.0	948.7	933.0	913.5	905.7		
교과_지역인재	사범대학	일반사회교육과	2026	2(0)	6.0:1	7	4.5:1	1	6	2.6	2.7	3.1	3.1	926.8	922.0	900.0	900.0		
교과_지역인재	사범대학	일반사회교육과	2025	2(0)	6.0:1	7	3.0:1	2	2	2.7	2.8	3.0	3.0	919.8	916.5	907.5	903.9		
교과_지역인재	사범대학	지리교육과	2026	3(0)	10.0:1	7	6.3:1	3	5	2.1	2.7	2.9	3.0	952.5	919.5	912.0	903.0		
교과_지역인재	사범대학	지리교육과	2025	2(0)	6.0:1	7	3.5:1	2	4	3.0	3.3	3.6	3.7	904.0	892.5	875.5	870.1		
교과_지역인재	사범대학	유아교육과	2026	4(0)	10.0:1	7	3.3:1	4	3	3.5	3.6	3.6	3.9	880.0	873.0	873.5	862.2		
교과_지역인재	사범대학	유아교육과	2025	5(0)	6.8:1	7	3.4:1	5	5	3.1	3.4	3.8	3.9	899.5	886.0	867.0	859.0		
교과_지역인재	사범대학	수학교육과	2026	4(0)	5.0:1	7	3.8:1	3	8	2.3	2.6	3.1	3.2	939.5	926.0	899.0	897.2		
교과_지역인재	사범대학	수학교육과	2025	4(0)	6.3:1	7	4.3:1	4	3	2.5	2.6	2.7	2.8	931.5	927.0	918.3	917.7		
교과_지역인재	사범대학	물리교육과	2026	2(0)	8.5:1	7	4.5:1	2	5	2.2	2.2	4.0	4.1	947.3	944.5	853.1	849.3		
교과_지역인재	사범대학	물리교육과	2025	2(0)	4.0:1	7	3.5:1	2	5	2.7	2.7	3.5	3.8	919.0	918.5	880.3	864.6		
교과_지역인재	사범대학	화학교육과	2026	2(0)	7.0:1	7	4.5:1	2	6	2.5	2.7	3.8	4.0	928.0	919.0	863.3	852.0		
교과_지역인재	사범대학	화학교육과	2025	2(0)	4.0:1	7	3.0:1	1	4	2.7	2.8	3.0	3.0	919.0	913.0	903.5	903.5		
교과_지역인재	사범대학	생물교육과	2026	2(0)	6.0:1	7	4.5:1	2	4	2.5	2.7	2.8	3.1	931.5	918.0	913.5	900.9		
교과_지역인재	사범대학	생물교육과	2025	2(0)	4.5:1	7	1.0:1	1	0	2.7	2.7	2.7	2.7	913.0	913.0	913.0	913.0		
교과_지역인재	사범대학	지구과학교육과	2026	2(0)	11.0:1	7	3.5:1	2	2	2.8	3.0	3.1	3.2	917.5	906.0	899.1	896.3		
교과_지역인재	사범대학	지구과학교육과	2025	2(0)	4.0:1	7	1.5:1	2	0	4.7	4.8	4.7	4.7	819.8	811.5	819.8	816.5		
교과_지역인재	사범대학	환경교육과	2026	2(0)	7.5:1	7	3.5:1	2	3	3.2	3.2	3.9	4.0	895.2	894.5	859.4	857.3		
교과_지역인재	사범대학	환경교육과	2025	4(0)	4.3:1	7	2.0:1	3	4	3.0	3.2	3.2	3.9	905.6	894.0	894.0	859.2		

※교과실질경쟁률: 수능최저학력기준을 충족한 학생들만 계산된 경쟁률
 ※2026학년도 학생부 점수 반영방법으로 계산한 점수이며, 2027학년도 반영방법은 맨 윗 페이지에서 확인하시기 바랍니다.
 ※진로선택과목 가산점, 학교폭력조치사항 감점은 해당 학생부성적에서는 반영하지 않았습니다.
 ※2027학년도에 모집하지 않는 전형은 표기하지 않음

표지표 기준(전과대학)에 해당됩니다.

국립공주대학교 2024 ~ 2026학년도 수시 전형 입학성적 자료

수시 학생부교과전형 및 실기/실적전형 기본정보										참고자료1				참고자료2				참고자료3	
										학생부 등급 (이수단위 포함)				학생부 점수 (각학년도 전형 결과 학생부 점수)				실기점수 (해당학과)	
※학생부 점수는 모집단위별 반영비율에 따름										최소합격자		최종등록자		최소합격자		최종등록자		응시자 전체	
전형명	단과대학	모집단위명	학년도	모집인원 (이월인원)	경쟁률	수능 최저 등급	교과 실질 경쟁률	최종 등록 인원	추가 합격 인원	50% 컷	최저	50% 컷	70% 컷	50% 컷	최저	50% 컷	70% 컷	평균	표준 편차
교과 지역인재	사범대학	컴퓨터교육과	2026	2(0)	6.0:1	7	4.0:1	2	0	2.3	2.7	2.3	2.4	939.8	917.5	939.8	930.9		
교과 지역인재	사범대학	컴퓨터교육과	2025	3(0)	4.3:1	7	1.3:1	3	1	3.3	3.9	3.9	4.7	889.5	862.0	862.0	821.2		
교과 지역인재	사범대학	기술·가정교육과	2026	2(0)	9.0:1	7	5.5:1	2	1	2.6	2.8	2.9	2.9	924.3	912.3	908.4	906.9		
교과 지역인재	사범대학	기술·가정교육과	2025	2(0)	4.5:1	7	1.5:1	2	1	3.3	4.1	4.1	4.1	890.0	848.0	848.0	848.0		
교과 지역인재	간호보건대학	간호학과	2026	18(0)	10.3:1	7	6.2:1	17	27	2.9	3.1	3.2	3.2	909.3	902.5	897.0	892.9		
교과 지역인재	간호보건대학	간호학과	2025	18(0)	8.4:1	7	4.3:1	18	35	3.0	3.1	3.5	3.6	903.8	898.5	878.8	874.6		
교과 지역인재	간호보건대학	간호학과	2024	18(0)	4.9:1	12	3.2:1	18	35	2.7	2.9	3.1	3.2	919.5	909.5	898.8	893.5		
교과 지역인재	간호보건대학	보건행정학과	2026	3(0)	12.0:1	9	6.7:1	3	3	4.1	4.1	4.4	4.4	850.5	847.7	834.0	833.0		
교과 지역인재	간호보건대학	보건행정학과	2025	8(0)	4.1:1	9	2.3:1	8	7	4.0	4.1	4.4	5.0	855.3	849.0	835.8	804.8		
교과 지역인재	간호보건대학	보건행정학과	2024	4(0)	4.5:1	14	2.8:1	4	3	3.5	4.0	4.1	4.2	880.4	857.0	849.5	842.0		
교과 지역인재	간호보건대학	응급구조학과	2026	2(0)	9.0:1	9	5.0:1	2	2	3.6	3.8	4.0	4.1	876.0	864.2	852.8	849.9		
교과 지역인재	간호보건대학	응급구조학과	2025	4(0)	7.5:1	9	4.8:1	4	5	3.6	4.0	4.1	4.2	874.8	855.5	850.8	846.7		
교과 지역인재	간호보건대학	의료정보학과	2026	3(0)	7.0:1	9	3.3:1	3	3	4.1	4.2	4.3	4.4	851.3	842.3	841.5	836.5		
교과 지역인재	간호보건대학	의료정보학과	2025	7(0)	7.9:1	9	3.9:1	7	5	4.3	4.5	4.5	4.5	841.0	830.0	830.0	822.8		
교과 지역인재	간호보건대학	의료정보학과	2024	5(0)	3.6:1	14	1.8:1	4	4	4.3	4.5	5.0	5.4	838.5	831.5	803.8	784.1		
교과 지역인재	예술대학	게임디자인학과	2026	4(0)	5.8:1	10	4.8:1	4	4	3.4	3.4	3.7	3.8	885.9	882.9	868.8	867.2		
교과 지역인재	예술대학	게임디자인학과	2025	3(0)	5.3:1	10	4.3:1	3	3	3.3	3.5	4.1	4.2	884.7	882.5	848.0	846.6		
교과 지역인재	예술대학	영상학과	2026	4(0)	9.0:1	10	7.8:1	4	9	3.4	3.6	3.9	4.0	878.9	875.0	860.3	855.5		
교과 지역인재	천안공과대학	스마트인프라공학과	2026	6(0)	8.3:1	10	6.0:1	6	5	5.0	5.2	5.2	5.2	805.4	796.8	795.3	792.8		
교과 지역인재	천안공과대학	디자인컨버전스학과	2026	5(0)	4.0:1	10	3.0:1	5	3	4.4	4.6	4.6	4.7	832.5	825.5	825.5	818.8		
교과 지역인재	천안공과대학	지능형모빌리티공학과	2026	3(0)	7.3:1	10	4.7:1	3	2	4.7	5.1	5.2	5.2	820.5	797.5	794.5	793.7		
교과 지역인재	본부소속	인공지능학부	2026	7(0)	5.4:1	10	4.4:1	7	15	4.1	4.2	5.2	5.3	852.5	843.5	794.5	790.6		
교과 지역인재	본부소속	인공지능학부	2024	4(0)	3.8:1	14	1.0:1	2	0	5.4	6.9	6.3	6.5	785.1	708.8	740.9	728.1		
교과 지역인재	산업과학대학	수산생명 의학과	2026	4(0)	6.8:1	11	5.3:1	4	5	5.2	5.3	5.5	5.5	792.3	787.0	781.4	776.8		
교과 지역인재	산업과학대학	수산생명 의학과	2024	5(0)	4.0:1	17	2.6:1	5	4	5.8	6.2	6.3	6.3	764.0	745.5	738.2	737.6		
교과 농어촌학생	사범대학	국어교육과	2026	2(0)	5.0:1	-	-	2	2	2.4	2.5	2.8	2.9	933.3	930.5	917.4	912.6		
교과 농어촌학생	사범대학	한문교육과	2026	2(0)	7.5:1	-	-	2	3	3.5	3.6	3.9	3.9	879.3	877.0	859.8	858.1		
교과 농어촌학생	사범대학	영어교육과	2026	2(0)	5.5:1	-	-	2	2	2.7	2.7	3.0	3.1	919.8	918.0	905.9	899.6		
교과 농어촌학생	사범대학	윤리교육과	2026	1(0)	6.0:1	-	-	1	2	2.2	2.2	3.7	3.7	946.0	946.0	868.0	868.0		
교과 농어촌학생	사범대학	교육학과	2026	1(0)	9.0:1	-	-	0	1	3.0	3.0	-	-	903.5	903.5	-	-		
교과 농어촌학생	사범대학	문헌정보교육과	2026	2(0)	8.5:1	-	-	2	0	2.2	2.4	2.2	2.3	945.9	934.3	945.9	941.3		
교과 농어촌학생	사범대학	특수교육과	2026	2(0)	15.0:1	-	-	2	6	2.5	2.7	3.3	3.3	930.5	919.5	888.1	887.9		
교과 농어촌학생	사범대학	역사교육과	2026	1(0)	7.0:1	-	-	1	0	2.7	2.7	2.7	2.7	921.0	921.0	921.0	921.0		
교과 농어촌학생	사범대학	일반사회교육과	2026	1(0)	9.0:1	-	-	1	1	2.3	2.3	2.7	2.7	942.0	942.0	922.0	922.0		
교과 농어촌학생	사범대학	지리교육과	2026	1(0)	7.0:1	-	-	1	1	2.8	2.8	3.8	3.8	913.0	913.0	866.0	866.0		
교과 농어촌학생	사범대학	유아교육과	2026	3(0)	9.7:1	-	-	3	4	3.2	3.2	3.3	3.3	896.5	893.5	890.5	888.0		
교과 농어촌학생	사범대학	수학교육과	2026	3(0)	9.3:1	-	-	3	7	2.1	2.2	3.0	3.0	951.5	945.5	905.5	904.1		
교과 농어촌학생	사범대학	생물교육과	2026	1(0)	8.0:1	-	-	1	3	1.5	1.5	3.1	3.1	978.0	978.0	902.0	902.0		
교과 농어촌학생	사범대학	지구과학교육과	2026	1(0)	5.0:1	-	-	1	1	2.5	2.5	3.1	3.1	930.0	930.0	900.0	900.0		
교과 농어촌학생	사범대학	환경교육과	2026	1(0)	10.0:1	-	-	1	1	3.2	3.2	3.5	3.5	895.5	895.5	881.0	881.0		

※교과실질경쟁률: 수능최저학력기준을 충족한 학생들만 계산한 경쟁률
 ※2026학년도 학생부 점수 반영방법으로 계산한 점수이며, 2027학년도 반영방법은 맨 윗 페이지에서 확인하시기 바랍니다.
 ※진로선택과목 가산점, 학교폭력조치사항 감점은 해당 학생부성적에서는 반영하지 않았습니다.
 ※2027학년도에 모집하지 않는 전형은 표기하지 않음

국립공주대학교 2024 ~ 2026학년도 수시 전형 입학성적 자료

수시 학생부교과전형 및 실기/실적전형 기본정보										참고자료1				참고자료2				참고자료3	
										학생부 등급 (이수단위 포함)				학생부 점수 (각학년도 전형 결과 학생부 점수)				실기점수 (해당학과)	
※학생부 점수는 모집단위별 반영비율에 따름										최초합격자		최종등록자		최초합격자		최종등록자		응시자 전체	
전형명	단과대학	모집단위명	학년도	모집인원 (이월인원)	경쟁률	수능 최저 등급	교과 실질 경쟁률	최종 등록 인원	추가 합격 인원	50% 컷	최저	50% 컷	70% 컷	50% 컷	최저	50% 컷	70% 컷	평균	표준 편차
교과_농어촌학생	사범대학	컴퓨터교육과	2026	1(0)	7.0:1	-		1	0	3.1	3.1	3.1	3.1	898.8	898.8	898.8	898.8		
교과_농어촌학생	사범대학	기술·가정교육과	2026	1(0)	9.0:1	-		1	3	3.0	3.0	3.3	3.3	906.5	906.5	888.0	888.0		
교과_농어촌학생	사범대학	체육교육과	2026	1(0)	13.0:1	-		1	0	2.9	2.9	2.9	2.9	638.3	638.3	638.3	638.3	276.0	
교과_농어촌학생	사범대학	체육교육과	2025	1(0)	10.0:1	-		1	0	3.7	3.7	3.7	3.7	608.0	608.0	608.0	608.0	282.0	
교과_농어촌학생	사범대학	음악교육과	2026	2(0)	2.5:1	-		2	0	5.0	5.7	5.0	5.3	563.9	537.3	563.9	553.2	264.0	5.3
교과_농어촌학생	사범대학	음악교육과	2025	2(0)	6.0:1	-		2	1	3.3	3.6	4.0	4.2	622.0	613.2	597.8	591.6	263.3	7.8
교과_농어촌학생	사범대학	미술교육과	2026	1(0)	2.0:1	-		1	0	4.5	4.5	4.5	4.5	580.0	580.0	580.0	580.0	225.0	
교과_농어촌학생	인문사회과학대학	영어영문학과	2026	2(0)	6.0:1	-		2	5	3.8	3.9	4.6	4.8	867.5	861.5	823.9	816.4		
교과_농어촌학생	인문사회과학대학	중어중문학과	2026	1(0)	10.0:1	-		0	0	4.3	4.3			838.9	838.9				
교과_농어촌학생	인문사회과학대학	불어불문학과	2026	1(0)	7.0:1	-		1	0	4.6	4.6	4.6	4.6	822.5	822.5	822.5	822.5		
교과_농어촌학생	인문사회과학대학	독어독문학과	2026	1(0)	8.0:1	-		1	0	5.2	5.2	5.2	5.2	794.0	794.0	794.0	794.0		
교과_농어촌학생	인문사회과학대학	사학과	2026	1(0)	6.0:1	-		1	0	4.4	4.4	4.4	4.4	833.0	833.0	833.0	833.0		
교과_농어촌학생	인문사회과학대학	지리학과	2026	1(0)	5.0:1	-		1	1	4.0	4.0	5.1	5.1	855.0	855.0	799.5	799.5		
교과_농어촌학생	인문사회과학대학	경제통상학부	2026	2(0)	6.0:1	-		2	2	3.6	3.6	3.8	3.8	874.8	873.0	864.7	861.4		
교과_농어촌학생	인문사회과학대학	경영학과	2026	2(0)	8.5:1	-		2	2	3.3	3.5	2.7	3.0	892.0	878.5	872.4	869.9		
교과_농어촌학생	인문사회과학대학	관광경영학과	2026	2(0)	8.0:1	-		2	3	4.1	4.2	4.5	4.5	848.8	844.5	830.2	828.0		
교과_농어촌학생	인문사회과학대학	관광&영어통역융합학과	2026	2(0)	9.5:1	-		2	3	4.0	4.0	4.5	4.6	854.1	851.9	829.0	825.2		
교과_농어촌학생	인문사회과학대학	행정학과	2026	2(0)	5.5:1	-		2	2	4.0	4.1	4.2	4.2	857.3	849.5	844.5	844.2		
교과_농어촌학생	인문사회과학대학	법학과	2026	2(0)	11.0:1	-		2	7	3.5	3.7	4.2	4.2	879.2	871.0	845.3	844.8		
교과_농어촌학생	인문사회과학대학	사회복지학과	2026	2(0)	18.0:1	-		2	5	3.5	3.7	4.2	4.2	878.8	870.0	846.3	846.0		
교과_농어촌학생	자연과학대학	데이터정보물리학과	2026	1(0)	5.0:1	-		1	1	5.3	5.3	6.0	6.0	781.5	781.5	751.2	751.2		
교과_농어촌학생	자연과학대학	생명과학과	2026	2(0)	8.0:1	-		2	7	2.5	3.6	2.9	3.5	880.0	874.0	860.5	850.3		
교과_농어촌학생	자연과학대학	지질환경과학과	2026	1(0)	5.0:1	-		1	0	4.1	4.1	4.1	4.1	848.0	848.0	848.0	848.0		
교과_농어촌학생	자연과학대학	대기과학과	2026	1(0)	6.0:1	-		1	1	4.0	4.0	4.8	4.8	852.0	852.0	814.2	814.2		
교과_농어촌학생	자연과학대학	문화재보존과학과	2026	1(0)	4.0:1	-		1	0	5.3	5.3	5.3	5.3	789.0	789.0	789.0	789.0		
교과_농어촌학생	자연과학대학	의류상품학과	2026	1(0)	8.0:1	-		1	0	4.5	4.5	4.5	4.5	828.3	828.3	828.3	828.3		
교과_농어촌학생	간호보건대학	간호학과	2026	3(0)	11.0:1	-		3	8	2.7	2.8	3.0	3.1	920.5	913.7	902.6	902.0		
교과_농어촌학생	간호보건대학	보건행정학과	2026	2(0)	14.5:1	-		2	6	3.6	4.0	4.4	4.5	874.2	855.3	832.8	828.8		
교과_농어촌학생	간호보건대학	응급구조학과	2026	2(0)	18.0:1	-		2	3	3.4	3.6	3.9	3.9	883.6	872.7	858.3	856.2		
교과_농어촌학생	간호보건대학	의료정보학과	2026	2(0)	6.0:1	-		2	1	3.1	4.5	4.6	4.6	850.5	830.3	826.4	824.9		
교과_농어촌학생	본부스속	국제학부	2026	2(0)	8.0:1	-		2	0	4.4	4.4	4.4	4.4	835.0	833.5	835.0	834.4		
교과_농어촌학생	천안공과대학	정보통신공학과	2026	2(0)	4.0:1	-		2	0	3.6	4.2	3.6	3.8	831.4	820.4	831.4	827.0		
교과_농어촌학생	천안공과대학	스마트정보기술공학과	2026	1(0)	6.0:1	-		1	0	5.1	5.1	5.1	5.1	796.6	796.6	796.6	796.6		
교과_농어촌학생	천안공과대학	컴퓨터공학과	2026	3(0)	7.3:1	-		3	3	3.2	4.1	4.2	4.3	874.8	851.2	843.6	839.1		
교과_농어촌학생	천안공과대학	소프트웨어학과	2026	2(0)	5.0:1	-		2	4	3.3	4.1	4.7	4.7	845.8	841.5	818.3	817.6		
교과_농어촌학생	천안공과대학	미래자동차공학과	2026	1(0)	12.0:1	-		1	3	5.4	5.4	5.6	5.6	782.7	782.7	772.5	772.5		
교과_농어촌학생	천안공과대학	건축학과	2026	2(0)	9.5:1	-		2	0	3.8	3.9	3.8	3.8	864.5	862.0	864.5	863.5		
교과_농어촌학생	천안공과대학	그린스마트건축공학과	2026	2(0)	12.5:1	-		2	4	4.5	4.5	4.8	4.9	829.5	829.0	813.6	811.6		
교과_농어촌학생	천안공과대학	신소재공학부	2026	1(0)	7.0:1	-		1	0	5.1	5.1	5.1	5.1	801.5	801.5	801.5	801.5		
교과_농어촌학생	천안공과대학	디자인컨버전스학과	2026	1(0)	4.0:1	-		1	0	5.3	5.3	5.3	5.3	789.5	789.5	789.5	789.5		

※교과실질경쟁률: 수능최저학력기준을 충족한 학생들만 계산된 경쟁률
 ※2026학년도 학생부 점수 반영방법으로 계산한 점수이며, 2027학년도 반영방법은 맨 앞 페이지에서 확인하시기 바랍니다.
 ※진로선택과목 가산점, 학교폭력조치사항 감점은 해당 학생부성적에서는 반영하지 않았습니다.
 ※2027학년도에 모집하지 않는 전형은 표기하지 않음

표지료 | 사범대학 / 인문사회과학대학 / 자연과학대학 / 간호보건대학 / 천안공과대학

국립공주대학교 2024 ~ 2026학년도 수시 전형 입학성적 자료

수시 학생부교과전형 및 실기/실적전형 기본정보										참고자료1				참고자료2				참고자료3	
										학생부 등급 (이수단위 포함)				학생부 점수 (각학년도 전형 결과 학생부 점수)				실기점수 (해당학과)	
※학생부 점수는 모집단위별 반영비율에 따른										최초합격자		최종등록자		최초합격자		최종등록자		응시자 전체	
전형명	단과대학	모집단위명	학년도	모집인원 (이월인원)	경쟁률	수능 최저 등급	교과 실질 경쟁률	최종 등록 인원	추가 합격 인원	50% 컷	최저	50% 컷	70% 컷	50% 컷	최저	50% 컷	70% 컷	평균	표준 편차
교과_농어촌학생	천안공과대학	환경공학과	2026	1(0)	6.0:1	-		1	0	3.9	3.9	3.9	3.9	859.0	859.0	859.0	859.0		
교과_농어촌학생	산업과학대학	부동산학과	2026	1(0)	6.0:1	-		1	0	4.8	4.8	4.8	4.8	814.0	814.0	814.0	814.0		
교과_농어촌학생	산업과학대학	원예학과	2026	2(0)	12.0:1	-		2	6	4.5	4.5	4.9	5.1	831.7	830.2	809.6	800.2		
교과_농어촌학생	산업과학대학	동물생명과학과	2026	2(0)	12.5:1	-		2	1	4.1	4.1	3.3	3.6	851.8	848.0	842.7	840.6		
교과_농어촌학생	산업과학대학	지역건설공학과	2026	1(0)	6.0:1	-		1	0	5.0	5.0	5.0	5.0	803.5	803.5	803.5	803.5		
교과_농어촌학생	산업과학대학	스마트팜공학과	2026	1(0)	14.0:1	-		1	0	4.8	4.8	4.8	4.8	815.5	815.5	815.5	815.5		
교과_농어촌학생	산업과학대학	조경학과	2026	1(0)	9.0:1	-		1	0	5.4	5.4	5.4	5.4	784.5	784.5	784.5	784.5		
교과_농어촌학생	산업과학대학	식품영양학과	2026	1(0)	7.0:1	-		1	4	4.3	4.3	5.6	5.6	838.6	838.6	773.5	773.5		
교과_농어촌학생	산업과학대학	외식상품학과	2026	1(0)	10.0:1	-		1	0	4.1	4.1	4.1	4.1	848.5	848.5	848.5	848.5		
교과_농어촌학생	산업과학대학	식품공학과	2026	1(0)	6.0:1	-		1	5	4.0	4.0	6.8	6.8	855.5	855.5	702.8	702.8		
교과_농어촌학생	산업과학대학	특수동물학과	2026	1(0)	28.0:1	-		1	1	2.6	2.6	3.5	3.5	925.5	925.5	881.5	881.5		
실기_일반	자연과학대학	스포츠과학과	2026	5(0)	25.8:1	-		5	0	6.2	7.1	6.2	6.7	216.1	212.0	216.1	214.7	691.6	11.2
실기_일반	예술대학	게임디자인학과	2026	12(0)	15.6:1	-		12	13	4.6	5.7	4.9	5.4	245.0	221.8	234.4	228.3	646.6	19.9
실기_일반	예술대학	게임디자인학과	2025	12(0)	12.8:1	-		12	11	5.2	7.1	5.4	5.7	236.6	212.1	234.5	230.4	631	37.2
실기_일반	예술대학	게임디자인학과	2024	12(0)	12.3:1	-		12	10	5.1	6.7	5.1	5.7	238.3	212.6	238.6	230.5	639.9	40.5
실기_일반	예술대학	가구리빙디자인학과	2026	17(0)	7.5:1	-		16	20	5.1	6.4	5.6	6.6	239.9	216.3	231.0	216.1	653.6	18.5
실기_일반	예술대학	가구리빙디자인학과	2025	17(0)	8.8:1	-		16	15	4.6	5.9	5.3	5.8	247.4	227.9	237.7	229.8	658.9	12.8
실기_일반	예술대학	가구리빙디자인학과	2024	17(0)	9.3:1	-		17	14	4.6	5.9	5.4	5.6	246.9	230.9	234.8	229.7	654.9	7.2
실기_일반	예술대학	도자문화융합디자인학과	2026	17(0)	6.8:1	-		16	16	5.1	8.0	5.4	6.1	230.2	190.1	223.2	212.0	624.6	42.9
실기_일반	예술대학	도자문화융합디자인학과	2025	14(0)	7.3:1	-		13	20	4.4	5.3	5.4	6.2	250.4	237.1	236.1	222.9	630.6	31.4
실기_일반	예술대학	도자문화융합디자인학과	2024	14(0)	6.4:1	-		13	20	5.4	7.1	5.6	6.0	231.5	208.2	232.2	225.5	626.1	31.5
실기_일반	예술대학	주얼리·금속디자인학과	2026	17(0)	7.2:1	-		17	24	5.5	7.1	5.8	6.0	232.5	205.1	225.1	218.2	633	31.7
실기_일반	예술대학	주얼리·금속디자인학과	2025	17(0)	8.0:1	-		17	11	5.5	6.5	5.6	5.8	234.0	221.3	233.6	229.0	635.1	27.5
실기_일반	예술대학	주얼리·금속디자인학과	2024	17(0)	6.9:1	-		16	18	5.7	6.9	5.4	6.0	231.7	210.8	235.7	227.0	627.9	32.6
실기_일반	예술대학	만화애니메이션학부	2026	35(0)	35.4:1	-		35	25	4.5	6.0	4.8	5.2	246.0	214.4	240.2	229.9	658.6	11.7
실기_일반	예술대학	만화애니메이션학부	2025	35(0)	39.0:1	-		35	35	3.8	4.9	4.7	5.1	258.3	243.5	244.1	238.8	667.6	9.5
실기_일반	예술대학	만화애니메이션학부	2024	35(0)	30.4:1	-		35	27	4.2	6.0	4.9	5.2	254.6	225.9	241.1	236.0	655.4	12.1
실기_일반	예술대학	무용학과	2026	22(0)	2.7:1	-		20	36	5.5	8.1	6.8	7.4	223.0	183.9	206.1	202.0	568.5	65.9
실기_일반	예술대학	무용학과	2025	23(0)	2.1:1	-		14	21	5.7	7.5	6.1	7.9	230.2	191.4	214.1	195.1	569.1	65.7
실기_일반	예술대학	무용학과	2024	22(0)	2.0:1	-		16	17	6.0	7.8	7.2	7.6	226.8	196.9	207.4	202.2	589.6	46.7
실기_일반	예술대학	영상학과	2026	6(0)	13.8:1	-		6	0	5.1	5.6	5.1	5.4	237.0	232.0	237.0	233.9	666.2	11.6
실기_일반	예술대학	영상학과	2025	6(0)	10.7:1	-		6	2	5.1	6.4	5.4	6.1	239.6	220.6	235.9	225.5	646.9	15.3
실기_일반	예술대학	영상학과	2024	9(0)	9.1:1	-		8	2	5.3	6.3	5.2	5.5	236.3	217.7	237.8	234.2	618.3	22.4
실기_특기자	사범대학	체육교육과	2026	8(0)	2.8:1	-		7	2	5.9	8.5	7.2	8.3	138.5	114.2	131.7	125.2	273.3	16.6
실기_특기자	사범대학	체육교육과	2025	8(0)	3.4:1	-		8	0	7.9	8.7	7.9	8.2	197.6	185.1	197.6	193.4	175.2	22.8
실기_특기자	사범대학	체육교육과	2024	8(0)	1.9:1	-		6	1	7.3	8.3	7.8	7.9	205.9	191.4	198.9	196.4	175.4	10.9
실기_특기자	자연과학대학	스포츠과학과	2026	7(0)	2.0:1	-		5	4	6.6	8.7	7.7	8.1	205.5	185.4	201.5	193.1	312.7	90.1
실기_특기자	자연과학대학	스포츠과학과	2024	4(0)	1.3:1	-		1	0	7.1	7.1	7.1	7.1	207.1	207.1	207.1	207.1	366.7	

※교과실질경쟁률: 수능최저학력기준을 충족한 학생들만 계산된 경쟁률
 ※2026학년도 학생부 점수 반영방법으로 계산한 점수이며, 2027학년도 반영방법은 맨 앞 페이지에서 확인하시기 바랍니다.
 ※진로선택과목 가산점, 학교폭력조치사항 감점은 해당 학생부성적에서는 반영하지 않았습니다.
 ※2027학년도에 모집하지 않는 전형은 표기하지 않음

국립공주대학교 2024 ~ 2026학년도 수시 전형 입학성적 자료

수시 학생부교과전형 및 실기/실적전형 기본정보										참고자료1				참고자료2				참고자료3	
										학생부 등급 (이수단위 포함)				학생부 점수 (각학년도 전형 결과 학생부 점수)				실기점수 (해당학과)	
※학생부 점수는 모집단위별 반영비율에 따름										최초합격자		최종등록자		최초합격자		최종등록자		응시자 전체	
전형명	단과대학	모집단위명	학년도	모집인원 (이월인원)	경쟁률	수능 최저 등급	교과 실질 경쟁률	최종 등록 인원	추가 합격 인원	50% 컷	최저	50% 컷	70% 컷	50% 컷	최저	50% 컷	70% 컷	평균	표준 편차
실기_농어촌학생	예술대학	게임디자인학과	2026	3(0)	4.0:1	-		3	0	5.2	5.7	5.2	5.4	236.0	229.7	236.0	233.5	604.3	28.1
실기_농어촌학생	예술대학	가구리빙디자인학과	2026	1(0)	3.0:1	-		1	0	5.4	5.4	5.4	5.4	233.8	233.8	233.8	233.8	641.7	
실기_농어촌학생	예술대학	가구리빙디자인학과	2025	1(0)	5.0:1	-		1	3	4.9	4.9	6.3	6.3	246.0	246.0	223.7	223.7	555.9	85.3
실기_농어촌학생	예술대학	가구리빙디자인학과	2024	1(0)	7.0:1	-		1	0	4.9	4.9	4.9	4.9	236.6	236.6	236.6	236.6	660.3	
실기_농어촌학생	예술대학	도자문화융합디자인학과	2026	1(0)	3.0:1	-		1	0	4.9	4.9	4.9	4.9	217.8	217.8	217.8	217.8	415.3	
실기_농어촌학생	예술대학	도자문화융합디자인학과	2025	1(0)	4.0:1	-		1	0	6.2	6.2	6.2	6.2	223.1	223.1	223.1	223.1	576.3	
실기_농어촌학생	예술대학	주얼리.금속디자인학과	2026	1(0)	3.0:1	-		1	0	4.8	4.8	4.8	4.8	245.0	245.0	245.0	245.0	518.0	
실기_농어촌학생	예술대학	주얼리.금속디자인학과	2025	1(0)	4.0:1	-		1	0	5.6	5.6	5.6	5.6	230.0	230.0	230.0	230.0	522.7	
실기_농어촌학생	예술대학	주얼리.금속디자인학과	2024	1(0)	7.0:1	-		1	0	7.8	7.8	7.8	7.8	199.2	199.2	199.2	199.2	662.7	
실기_농어촌학생	예술대학	만화애니메이션학부	2026	3(0)	23.7:1	-		3	1	4.9	5.8	5.8	6.3	239.3	230.7	230.7	224.6	661.5	6.3
실기_농어촌학생	예술대학	만화애니메이션학부	2025	3(0)	20.0:1	-		3	5	4.4	5.9	5.0	5.3	252.6	228.0	240.6	235.6	613.4	46.8
실기_농어촌학생	예술대학	만화애니메이션학부	2024	3(0)	16.0:1	-		3	1	4.4	5.1	5.1	5.4	249.6	240.9	240.9	236.0	649.8	3.9
실기_농어촌학생	예술대학	영상학과	2026	3(0)	2.0:1	-		3	0	5.6	5.9	5.6	5.7	230.4	224.7	230.4	228.1	625.3	16.3
실기_특성화고	예술대학	게임디자인학과	2026	2(0)	1.5:1	-		2	0	4.1	4.6	4.1	4.3	227.9	217.7	227.9	223.8	389.7	7
실기_특성화고	예술대학	도자문화융합디자인학과	2026	1(0)	1.0:1	-		0	0										
실기_특성화고	예술대학	주얼리.금속디자인학과	2024	1(0)	2.0:1	-		1	0	4.8	4.8	4.8	4.8	243.9	243.9	243.9	243.9	606.7	
실기_특성화고	예술대학	만화애니메이션학부	2026	1(0)	8.0:1	-		1	1	4.6	4.6	2.4	2.4	217.6	217.6	251.2	251.2	498.2	36.2
실기_특성화고	예술대학	만화애니메이션학부	2025	1(0)	8.0:1	-		1	0	3.6	3.6	3.6	3.6	261.5	261.5	261.5	261.5	569.3	
실기_특성화고	예술대학	만화애니메이션학부	2024	2(0)	8.5:1	-		2	0	2.2	2.4	2.2	2.3	282.3	280.2	282.3	281.4	609.0	18.7
실기_특성화고	예술대학	영상학과	2026	2(0)	2.5:1	-		2	0	4.6	4.7	4.6	4.7	223.2	222.6	223.2	222.9	604.3	9.3

※교과실질경쟁률: 수능최저학력기준을 충족한 학생들만 계산된 경쟁률
 ※2026학년도 학생부 점수 반영방법으로 계산한 점수이며, 2027학년도 반영방법은 맨 앞 페이지에서 확인하시기 바랍니다.
 ※진로선택과목 가산점, 학교폭력조치사항 감점은 해당 학생부성적에서는 반영하지 않았습니다.
 ※2027학년도에 모집하지 않는 전형은 표기하지 않음

2024~2026학년도

대학입학전형 입학성적 결과

정시

수능위주 입학성적
표 자료

Kongju National University



국립공주대학교
KONGJU NATIONAL UNIVERSITY

국립공주대학교 2024 ~ 2026학년도 정시 전형 입학성적 자료

정시 수능위주전형 기본정보								참고자료1				참고자료2				참고자료3	
								수능백분위 등급 (상위 3과목 합산)				수능 점수 (각학년도 전형 결과 수능 점수)				실기점수 (해당학과)	
※수능 점수는 모집단위별 반영비율에 따름								최초합격자		최종등록자		최초합격자		최종등록자		응시자 전체	
전형명	단과대학	모집단위명	학년도	모집인원 (이월인원)	경쟁률	최종 등록 인원	추가 합격 인원	50% 컷	최저	50% 컷	70% 컷	50% 컷	최저	50% 컷	70% 컷	평균	표준 편차
수능_일반	인문사회과학대학	인문사회과학대학자율전공학부	2026	10(1)	12.2:1	11	9	87.8	85.7	85.7	84.7	897.0	878.0	878.0	870.0		
수능_일반	인문사회과학대학	인문사회과학대학자율전공학부	2025	10(1)	10.4:1	12	24	84.3	83.0	81.0	80.3	866.8	855.5	838.5	832.8		
수능_일반	자연과학대학	자연과학대학자율전공학부	2026	10(4)	7.2:1	9	8	82.0	81.0	81.0	79.7	847.0	839.0	839.0	827.0		
수능_일반	자연과학대학	자연과학대학자율전공학부	2025	6(0)	8.3:1	7	15	83.7	80.7	79.0	78.3	861.2	835.7	821.5	815.3		
수능_일반	천안공과대학	천안공과대학자율전공학부	2026	42(3)	7.3:1	44	30	80.8	79.3	79.5	79.0	837.5	824.0	825.5	822.0		
수능_일반	천안공과대학	천안공과대학자율전공학부	2025	43(4)	7.0:1	47	52	79.7	78.7	78.3	77.3	827.2	818.7	815.8	807.3		
수능_일반	산업과학대학	산업과학대학자율전공학부	2026	15(5)	6.9:1	15	20	79.0	77.7	77.3	76.4	822.0	810.0	807.0	799.6		
수능_일반	산업과학대학	산업과학대학자율전공학부	2025	12(2)	7.4:1	14	29	78.7	76.3	74.2	73.0	818.7	798.8	780.4	770.2		
수능_일반	본부소속	자율전공학부(공주캠퍼스)	2026	2(2)	12.5:1	3	5	85.7	85.3	84.7	84.0	878.0	875.0	870.0	864.4		
수능_일반	본부소속	자율전공학부(천안캠퍼스)	2026	1(1)	15.0:1	3	5	82.0	82.0	80.0	78.4	847.0	847.0	830.0	816.4		
수능_일반	본부소속	자율전공학부(예산캠퍼스)	2026	1(1)	15.0:1	1	1	87.3	87.3	87.3	87.3	892.0	892.0	892.0	892.0		
수능_일반	사범대학	국어교육과	2026	3(0)	6.7:1	3	1	94.3	92.7	92.7	92.4	952.0	938.0	938.0	935.6		
수능_일반	사범대학	국어교육과	2025	4(1)	4.3:1	4	1	90.5	88.0	89.0	87.8	919.3	898.0	906.5	896.3		
수능_일반	사범대학	국어교육과	2024	5(2)	3.8:1	5	3	92.7	91.0	92.7	90.8	937.7	923.5	937.7	921.8		
수능_일반	사범대학	한문교육과	2025	1(1)	6.0:1	1	0	87.3	87.3	87.3	87.3	892.3	892.3	892.3	892.3		
수능_일반	사범대학	한문교육과	2024	2(0)	6.0:1	2	0	84.0	78.7	84.0	81.9	864.0	818.7	864.0	845.9		
수능_일반	사범대학	영어교육과	2026	4(0)	6.5:1	5	4	91.2	90.7	90.7	90.7	925.0	921.0	921.0	921.0		
수능_일반	사범대학	영어교육과	2025	4(0)	4.3:1	4	2	92.2	89.0	88.8	88.6	933.4	906.5	905.1	903.4		
수능_일반	사범대학	영어교육과	2024	14(10)	3.5:1	13	5	90.3	88.0	89.7	87.9	917.8	898.0	912.2	896.9		
수능_일반	사범대학	윤리교육과	2026	2(0)	6.0:1	2	1	93.0	93.0	90.0	88.8	941.0	941.0	915.5	905.3		
수능_일반	사범대학	윤리교육과	2025	2(0)	9.0:1	2	1	91.3	91.0	91.0	90.7	926.3	923.5	923.5	921.2		
수능_일반	사범대학	윤리교육과	2024	2(0)	3.5:1	2	1	92.3	89.7	74.7	68.7	934.8	912.2	784.7	733.7		
수능_일반	사범대학	교육학과	2026	1(0)	7.0:1	1	0	89.3	89.3	89.3	89.3	909.0	909.0	909.0	909.0		
수능_일반	사범대학	경영·금융교육과	2026	2(0)	14.5:1	2	2	86.3	85.7	85.5	85.4	884.0	878.0	876.5	875.9		
수능_일반	사범대학	경영·금융교육과	2025	2(0)	11.5:1	3	4	85.7	85.3	85.3	84.4	878.2	875.3	875.3	867.4		
수능_일반	사범대학	경영·금융교육과	2024	2(0)	3.5:1	4	3	86.7	84.3	76.5	70.3	886.7	866.8	800.3	747.6		
수능_일반	사범대학	문헌정보교육과	2025	1(1)	8.0:1	1	0	87.3	87.3	87.3	87.3	892.3	892.3	892.3	892.3		
수능_일반	사범대학	특수교육과	2024	3(3)	4.0:1	3	0	87.7	86.3	87.7	87.1	895.2	883.8	895.2	890.6		
수능_일반	사범대학	역사교육과	2026	3(0)	7.7:1	3	0	91.7	91.3	91.7	91.5	929.0	926.0	929.0	927.8		
수능_일반	사범대학	역사교육과	2025	3(0)	4.3:1	3	4	91.7	88.7	83.3	80.7	929.2	903.7	858.3	835.7		
수능_일반	사범대학	역사교육과	2024	3(0)	5.0:1	3	2	92.0	91.3	91.3	91.1	932.0	926.3	926.3	924.1		
수능_일반	사범대학	일반사회교육과	2026	2(2)	15.0:1	2	0	87.7	86.0	87.7	87.0	895.0	881.0	895.0	889.4		
수능_일반	사범대학	지리교육과	2026	2(0)	6.0:1	2	0	90.0	89.3	90.0	89.7	915.0	909.0	915.0	912.6		
수능_일반	사범대학	지리교육과	2025	2(0)	7.0:1	2	0	88.8	88.0	88.8	88.5	905.1	898.0	905.1	902.3		
수능_일반	사범대학	지리교육과	2024	2(0)	6.0:1	2	2	93.2	92.7	83.7	82.9	941.9	937.7	861.2	854.4		

※2026학년도 수능 점수 반영방법으로 계산한 점수이며, 2027학년도 수능 점수 반영방법은 맨 앞 페이지에서 확인하시기 바랍니다.
 ※위 백분위 편군은 계열별 반영 과목을 고려한 수능 상위 3개 영역 백분위 점수 평균(인문/예체능계열: 상위 3과목 평균, 자연계열: 수학을 포함한 상위 3과목 평균)
 ※정시 모집인원 괄호() 안의 숫자는 수시 이월인원을 의미합니다. (예: 10(3) 10명 모집인원 중 3명은 수시 이월 인원)

표지문 | 자율전공학부 / 본부소속 / 사범대학

국립공주대학교 2024 ~ 2026학년도 정시 전형 입학성적 자료

정시 수능위주전형 기본정보								참고자료1				참고자료2				참고자료3	
								수능백분위 등급 (상위 3과목 합산)				수능 점수 (각학년도 전형 결과 수능 점수)				실기점수 (해당학과)	
※수능 점수는 모집단위별 반영비율에 따른								최초합격자		최종등록자		최초합격자		최종등록자		응시자 전체	
전형명	단과대학	모집단위명	학년도	모집인원 (이월인원)	경쟁률	최종 등록 인원	추가 합격 인원	50% 컷	최저	50% 컷	70% 컷	50% 컷	최저	50% 컷	70% 컷	평균	표준 편차
수능_일반	사범대학	유아교육과	2026	2(0)	6.5:1	2	0	87.3	87.0	87.3	87.2	892.5	890.0	892.5	891.5		
수능_일반	사범대학	유아교육과	2025	3(1)	5.0:1	3	1	85.3	85.0	85.0	84.7	875.3	872.5	872.5	870.2		
수능_일반	사범대학	유아교육과	2024	2(0)	3.5:1	2	1	88.7	88.7	87.2	86.6	903.7	903.7	890.9	885.8		
수능_일반	사범대학	수학교육과	2026	4(1)	7.3:1	5	4	93.0	90.0	89.7	89.4	940.5	915.0	912.0	909.6		
수능_일반	사범대학	수학교육과	2025	4(1)	4.0:1	5	3	90.2	89.0	87.0	86.7	916.4	906.5	889.5	887.2		
수능_일반	사범대학	수학교육과	2024	3(0)	3.3:1	3	2	92.7	91.0	89.3	89.1	930.3	927.8	912.5	908.4		
수능_일반	사범대학	물리교육과	2024	6(4)	3.5:1	6	3	84.8	82.3	84.2	82.2	868.7	855.5	865.7	850.4		
수능_일반	사범대학	화학교육과	2026	2(0)	6.0:1	3	4	90.0	89.7	83.3	83.3	915.0	912.0	858.0	858.0		
수능_일반	사범대학	화학교육과	2025	3(1)	4.0:1	2	1	86.7	86.7	86.7	86.7	886.7	886.7	886.7	886.7		
수능_일반	사범대학	화학교육과	2024	4(2)	3.3:1	4	0	87.2	86.7	87.2	86.7	892.9	876.8	892.9	891.3		
수능_일반	사범대학	생물교육과	2026	2(0)	8.5:1	2	1	87.2	87.0	86.8	86.8	891.0	890.0	888.5	887.9		
수능_일반	사범대학	생물교육과	2025	3(1)	4.3:1	3	3	87.3	86.7	83.3	83.1	892.3	886.7	858.3	856.1		
수능_일반	사범대학	생물교육과	2024	7(5)	2.6:1	7	2	86.7	85.0	86.7	85.3	883.6	866.6	883.6	867.2		
수능_일반	사범대학	지구과학교육과	2026	2(0)	8.0:1	2	1	89.5	89.3	89.0	88.9	910.5	909.0	906.5	905.5		
수능_일반	사범대학	지구과학교육과	2025	2(0)	6.5:1	2	1	93.0	92.7	87.8	85.9	940.5	937.7	896.6	880.2		
수능_일반	사범대학	지구과학교육과	2024	2(0)	4.5:1	2	0	93.8	91.3	93.8	92.8	946.0	924.4	946.0	937.4		
수능_일반	사범대학	환경교육과	2026	2(0)	6.0:1	2	0	85.8	84.3	85.8	85.2	879.5	867.0	879.5	874.5		
수능_일반	사범대학	환경교육과	2025	3(1)	6.0:1	4	1	85.3	84.7	85.0	84.6	875.3	869.7	872.5	869.4		
수능_일반	사범대학	환경교육과	2024	2(0)	7.0:1	2	0	86.3	84.0	86.3	85.4	873.4	854.7	873.4	865.9		
수능_일반	사범대학	컴퓨터교육과	2026	2(0)	5.5:1	2	0	89.3	89.0	89.3	89.2	909.5	907.0	909.5	908.5		
수능_일반	사범대학	컴퓨터교육과	2025	2(0)	3.0:1	2	0	84.8	83.0	84.8	84.1	871.1	855.5	871.1	864.9		
수능_일반	사범대학	컴퓨터교육과	2024	2(0)	5.0:1	2	1	91.2	91.0	90.5	90.3	922.2	921.0	918.0	915.8		
수능_일반	사범대학	기술·가정교육과	2026	3(1)	9.0:1	3	1	88.7	86.0	86.0	85.9	904.0	881.0	881.0	879.8		
수능_일반	사범대학	기술·가정교육과	2025	2(0)	6.5:1	3	3	91.7	91.7	80.7	79.6	929.2	929.2	835.7	826.6		
수능_일반	사범대학	기술·가정교육과	2024	2(0)	4.5:1	2	0	74.5	69.3	74.5	72.4	782.4	745.9	782.4	767.8		
수능_일반	사범대학	체육교육과	2026	6(1)	4.7:1	6	0	81.2	72.7	81.2	80.5	588.0	537.0	588.0	584.0	246.8	22.4
수능_일반	사범대학	체육교육과	2025	5(0)	2.8:1	5	1	82.3	78.0	80.3	78.5	594.9	569.1	583.0	571.9	223.0	22.0
수능_일반	사범대학	체육교육과	2024	7(2)	6.4:1	7	3	84.0	79.3	79.3	78.5	604.8	577.0	577.0	571.9	228.0	15.20
수능_일반	사범대학	음악교육과	2026	6(0)	2.5:1	6	0	77.7	59.7	77.7	74.5	567.0	460.0	567.0	548.0	266.1	12.7
수능_일반	사범대학	음악교육과	2025	6(0)	2.5:1	6	3	74.5	60.3	63.2	61.0	548.3	464.0	480.9	468.0	250.8	16.8
수능_일반	사범대학	음악교육과	2024	11(0)	2.4:1	11	6	83.3	73.7	75.3	73.7	600.8	543.3	553.2	543.3	256.6	19.3
수능_일반	사범대학	미술교육과	2026	2(2)	3.5:1	2	0	73.8	72.7	73.8	73.4	544.0	537.0	544.0	541.2	273.5	19.5
수능_일반	사범대학	미술교육과	2025	1(1)	5.0:1	1	0	73.0	73.0	73.0	73.0	539.4	539.4	539.4	539.4	280.0	

※2026학년도 수능 점수 반영방법으로 계산한 점수이며, 2027학년도 수능 점수 반영방법은 맨 앞 페이지에서 확인하시기 바랍니다.
 ※위 백분위 편군은 계열별 반영 과목을 고려한 수능 상위 3개 영역 백분위 점수 평균(인문/예체능계열: 상위 3과목 평균, 자연계열: 수학을 포함한 상위 3과목 평균)
 ※정시 모집인원 괄호() 안의 숫자는 수시 이월인원을 의미합니다. (예: 10(3) 10명 모집인원 중 3명은 수시 이월 인원)

국립공주대학교 2024 ~ 2026학년도 정시 전형 입학성적 자료

정시 수능위주전형 기본정보								참고자료1				참고자료2				참고자료3	
								수능백분위 등급 (상위 3과목 합산)				수능 점수 (각학년도 전형 결과 수능 점수)				실기점수 (해당학과)	
※수능 점수는 모집단위별 반영비율에 따른								최초합격자		최종등록자		최초합격자		최종등록자		응시자 전체	
전형명	단과대학	모집단위명	학년도	모집인원 (이월인원)	경쟁률	최종 등록 인원	추가 합격 인원	50% 컷	최저	50% 컷	70% 컷	50% 컷	최저	50% 컷	70% 컷	평균	표준 편차
수능 일반	인문사회과학대학	영어영문학과	2024	2(2)	5.5:1	2	3	85.8	83.7	73.0	72.6	879.6	861.2	770.5	767.1		
수능 일반	인문사회과학대학	중어중문학과	2025	1(1)	6.0:1	1	1	77.0	77.0	70.7	70.7	804.5	804.5	750.7	750.7		
수능 일반	인문사회과학대학	중어중문학과	2024	7(7)	6.9:1	10	10	80.3	78.7	78.3	77.5	832.8	818.7	815.8	808.5		
수능 일반	인문사회과학대학	불어불문학과	2024	5(5)	6.4:1	6	10	79.3	78.7	76.5	74.2	824.3	818.7	800.3	780.4		
수능 일반	인문사회과학대학	독어독문학과	2025	1(1)	8.0:1	1	3	84.0	84.0	78.7	78.7	864.0	864.0	818.7	818.7		
수능 일반	인문사회과학대학	사학과	2025	1(0)	8.0:1	2	2	85.3	85.3	70.8	66.5	875.3	875.3	752.1	715.3		
수능 일반	인문사회과학대학	사학과	2024	5(3)	5.8:1	5	7	83.0	82.3	82.3	81.5	855.5	849.8	849.8	843.0		
수능 일반	인문사회과학대학	지리학과	2025	1(1)	6.0:1	2	2	81.0	81.0	74.8	74.5	838.5	838.5	786.1	783.3		
수능 일반	인문사회과학대학	지리학과	2024	2(0)	9.0:1	2	0	84.2	84.0	84.2	84.1	865.4	864.0	865.4	864.9		
수능 일반	인문사회과학대학	경제통상학부	2026	1(1)	12.0:1	1	1	84.7	84.7	83.3	83.3	870.0	870.0	858.0	858.0		
수능 일반	인문사회과학대학	경제통상학부	2025	2(2)	13.0:1	2	0	81.8	81.0	81.8	81.5	845.6	838.5	845.6	842.8		
수능 일반	인문사회과학대학	경영학과	2024	4(4)	7.0:1	4	3	84.2	83.3	83.3	83.3	865.4	858.3	858.3	857.8		
수능 일반	인문사회과학대학	관광경영학과	2025	1(1)	20.0:1	2	4	88.0	88.0	77.3	77.2	898.0	898.0	807.3	806.2		
수능 일반	인문사회과학대학	관광경영학과	2024	4(4)	5.3:1	4	0	81.7	80.3	81.7	81.2	844.2	832.8	844.2	840.5		
수능 일반	인문사회과학대학	관광&영어통역융복합학과	2025	1(1)	9.0:1	1	1	85.0	85.0	80.7	80.7	872.5	872.5	835.7	835.7		
수능 일반	인문사회과학대학	관광&영어통역융복합학과	2024	7(7)	5.0:1	7	3	81.7	80.0	80.3	79.3	844.2	830.0	832.8	824.3		
수능 일반	인문사회과학대학	행정학과	2026	4(1)	10.5:1	4	4	86.8	86.0	86.2	85.5	888.5	881.0	882.5	876.6		
수능 일반	인문사회과학대학	행정학과	2025	3(0)	6.0:1	3	1	83.7	83.0	83.0	82.9	861.2	855.5	855.5	854.4		
수능 일반	인문사회과학대학	행정학과	2024	4(1)	5.3:1	4	2	85.5	84.0	85.2	84.0	876.8	864.0	873.9	864.0		
수능 일반	인문사회과학대학	법학과	2026	3(0)	7.7:1	3	0	88.0	86.0	88.0	87.2	898.0	881.0	898.0	891.2		
수능 일반	인문사회과학대학	법학과	2025	3(0)	7.3:1	3	3	84.3	84.3	82.0	80.5	866.8	866.8	847.0	834.5		
수능 일반	인문사회과학대학	법학과	2024	3(0)	5.7:1	3	0	86.3	84.7	86.3	85.7	883.8	869.7	883.8	878.2		
수능 일반	인문사회과학대학	사회복지학과	2025	1(0)	6.0:1	1	0	81.0	81.0	81.0	81.0	838.5	838.5	838.5	838.5		
수능 일반	인문사회과학대학	사회복지학과	2024	5(2)	6.6:1	6	7	81.3	81.3	79.8	79.3	841.3	841.3	828.6	824.3		
수능 일반	자연과학대학	데이터정보물리학과	2026	1(0)	10.0:1	1	1	83.3	83.3	79.3	79.3	858.0	858.0	824.0	824.0		
수능 일반	자연과학대학	데이터정보물리학과	2025	2(2)	9.0:1	2	2	79.8	79.7	75.7	75.3	828.6	827.2	793.2	789.8		
수능 일반	자연과학대학	응용수학과	2025	1(1)	8.0:1	2	2	72.3	72.3	72.0	71.9	764.8	764.8	762.0	760.9		
수능 일반	자연과학대학	응용수학과	2024	1(1)	7.0:1	1	2	81.0	81.0	69.0	69.0	849.6	849.6	743.3	743.3		
수능 일반	자연과학대학	화학과	2025	2(2)	10.5:1	2	3	78.0	77.0	76.2	76.1	813.0	804.5	797.4	796.9		
수능 일반	자연과학대학	화학과	2024	2(2)	20.5:1	2	1	78.2	77.7	78.8	78.8	813.9	813.9	811.7	810.9		
수능 일반	자연과학대학	생명과학과	2026	1(0)	14.0:1	1	4	83.3	83.3	77.3	77.3	858.0	858.0	807.0	807.0		
수능 일반	자연과학대학	생명과학과	2025	4(3)	6.8:1	4	7	79.2	78.7	78.3	77.2	822.9	818.7	815.8	805.9		
수능 일반	자연과학대학	생명과학과	2024	4(0)	9.0:1	4	9	80.5	79.0	78.2	77.1	821.9	817.3	815.1	809.4		
수능 일반	자연과학대학	지질환경과학과	2026	3(0)	12.7:1	4	12	81.3	81.0	80.2	79.7	841.0	839.0	831.5	827.7		
수능 일반	자연과학대학	지질환경과학과	2025	5(2)	6.6:1	5	6	78.7	77.0	76.3	74.7	818.7	804.5	798.8	785.2		
수능 일반	자연과학대학	지질환경과학과	2024	8(1)	5.4:1	9	8	79.2	77.0	78.0	77.8	815.6	807.1	804.5	801.1		

※2026학년도 수능 점수 반영방법으로 계산한 점수이며, 2027학년도 수능 점수 반영방법은 맨 앞 페이지에서 확인하시기 바랍니다.
 ※위 백분위 평균은 계열별 반영 과목을 고려한 수능 상위 3개 영역 백분위 점수 평균(인문/예체능계열: 상위 3과목 평균, 자연계열: 수학을 포함한 상위 3과목 평균)
 ※정시 모집인원 괄호() 안의 숫자는 수시 이월인원을 의미합니다. (예: 10(3) 10명 모집인원 중 3명은 수시 이월 인원)

표 자료 1 | 인문사회과학대학 / 자연과학대학

국립공주대학교 2024 ~ 2026학년도 정시 전형 입학성적 자료

정시 수능위주전형 기본정보								참고자료1				참고자료2				참고자료3	
								수능백분위 등급 (상위 3과목 합산)				수능 점수 (각학년도 전형 결과 수능 점수)				실기점수 (해당학과)	
※수능 점수는 모집단위별 반영비율에 따름								최초합격자		최종등록자		최초합격자		최종등록자		응시자 전체	
전형명	단과대학	모집단위명	학년도	모집인원 (이월인원)	경쟁률	최종 등록 인원	추가 합격 인원	50% 컷	최저	50% 컷	70% 컷	50% 컷	최저	50% 컷	70% 컷	평균	표준 편차
수능 일반	자연과학대학	대기과학과	2026	2(0)	6.5:1	2	4	80.2	80.0	78.5	77.8	831.5	830.0	817.5	811.3		
수능 일반	자연과학대학	대기과학과	2025	3(1)	7.7:1	3	4	80.7	78.7	78.7	78.1	835.7	818.7	818.7	814.1		
수능 일반	자연과학대학	대기과학과	2024	3(0)	5.3:1	3	2	82.7	81.3	73.7	73.7	850.4	834.3	781.6	780.5		
수능 일반	자연과학대학	문화재보존과학과	2026	2(0)	10.0:1	3	5	80.7	79.3	78.7	75.2	835.5	824.0	819.0	789.4		
수능 일반	자연과학대학	문화재보존과학과	2025	2(0)	5.5:1	3	1	80.8	75.7	75.7	75.1	837.1	793.2	793.2	788.6		
수능 일반	자연과학대학	문화재보존과학과	2024	2(0)	4.5:1	2	0	83.3	81.7	83.3	82.7	851.3	838.5	851.3	846.2		
수능 일반	자연과학대학	스포츠과학과	2026	7(2)	3.4:1	7	0	69.7	56.3	69.7	61.7	371.0	314.0	371.0	337.6		
수능 일반	자연과학대학	스포츠과학과	2025	17(2)	4.2:1	17	2	67.7	55.3	66.3	63.8	362.6	310.2	356.9	346.2		
수능 일반	자연과학대학	스포츠과학과	2024	16(3)	4.1:1	16	4	66.2	54.3	68.0	64.8	356.2	305.9	364.0	350.5		
수능 일반	간호보건대학	간호학과	2026	8(2)	5.9:1	8	10	86.5	85.7	84.7	84.4	885.5	878.0	870.0	867.3		
수능 일반	간호보건대학	간호학과	2025	8(2)	3.9:1	9	7	85.7	84.7	84.3	83.6	878.2	869.7	866.8	860.6		
수능 일반	간호보건대학	간호학과	2024	6(0)	5.0:1	6	9	87.0	85.3	85.2	84.3	881.4	872.5	867.0	859.8		
수능 일반	간호보건대학	보건행정학과	2026	2(0)	11.0:1	2	0	81.8	81.0	81.8	81.5	846.0	839.0	846.0	843.2		
수능 일반	간호보건대학	보건행정학과	2025	2(0)	9.5:1	3	4	82.3	82.3	78.7	77.5	849.8	849.8	818.7	808.5		
수능 일반	간호보건대학	보건행정학과	2024	5(3)	5.8:1	5	9	81.0	75.7	74.3	71.4	831.7	792.6	777.3	752.1		
수능 일반	간호보건대학	응급구조학과	2026	4(1)	7.0:1	3	2	81.2	80.0	79.3	79.2	840.0	830.0	824.0	823.2		
수능 일반	간호보건대학	응급구조학과	2025	4(1)	6.5:1	4	4	79.3	78.3	78.2	78.0	824.3	815.8	814.4	812.7		
수능 일반	간호보건대학	응급구조학과	2024	4(1)	4.8:1	3	4	82.0	80.0	78.7	78.1	838.9	830.0	813.9	804.3		
수능 일반	간호보건대학	의료정보학과	2026	2(0)	8.5:1	2	1	79.3	79.3	79.2	79.1	824.0	824.0	823.0	822.6		
수능 일반	간호보건대학	의료정보학과	2025	2(0)	8.0:1	3	1	78.0	77.3	77.3	76.8	813.0	807.3	807.3	802.8		
수능 일반	간호보건대학	의료정보학과	2024	4(2)	3.5:1	4	4	78.8	78.3	76.7	74.6	816.4	796.9	798.1	775.3		
수능 일반	예술대학	게임디자인학과	2026	3(0)	8.3:1	3	0	84.0	83.0	84.0	83.6	864.0	856.0	864.0	860.8		
수능 일반	예술대학	게임디자인학과	2025	3(0)	9.0:1	3	6	84.3	81.7	79.3	78.8	866.8	844.2	824.3	819.8		
수능 일반	예술대학	게임디자인학과	2024	3(0)	8.7:1	3	7	88.7	88.7	80.0	78.4	903.7	903.7	830.0	816.4		
수능 일반	예술대학	도자문화융합디자인학과	2024	2(2)	4.0:1	3	3	54.7	42.7	42.7	36.9	307.3	256.3	256.3	232.0		
수능 일반	예술대학	무용학과	2026	2(2)	4.0:1	2	1	52.8	38.3	31.2	28.3	299.5	238.0	207.5	195.3		
수능 일반	예술대학	무용학과	2025	8(8)	1.8:1	7	4	38.0	12.7	44.0	37.1	236.5	128.8	262.0	232.8		
수능 일반	예술대학	무용학과	2024	6(6)	1.5:1	3	2	29.3	13.0	13.0	11.5	199.7	130.3	130.3	124.0		
수능 일반	예술대학	영상학과	2026	6(0)	7.7:1	6	4	84.3	83.0	83.5	82.5	867.0	856.0	860.0	851.5		
수능 일반	예술대학	영상학과	2025	6(0)	5.5:1	6	10	82.8	80.7	78.5	78.0	854.1	835.7	817.3	813.0		
수능 일반	예술대학	영상학과	2024	3(0)	6.0:1	4	4	85.7	85.0	83.0	80.9	878.2	872.5	855.5	837.7		
수능 일반	본부소속	국제학부	2026	5(0)	9.4:1	4	3	81.7	80.3	81.2	79.9	844.0	833.0	840.0	829.4		
수능 일반	본부소속	국제학부	2024	3(3)	14.3:1	3	7	78.3	78.0	78.3	78.2	807.1	805.4	801.1	799.4		

※2026학년도 수능 점수 반영방법으로 계산한 점수이며, 2027학년도 수능 점수 반영방법은 맨 앞 페이지에서 확인하시기 바랍니다.
 ※위 백분위 편차는 계열별 반영 과목을 고려한 수능 상위 3개 영역 백분위 점수 평균(인문/예체능계열: 상위 3과목 평균, 자연계열: 수학을 포함한 상위 3과목 평균)
 ※정시 모집인원 괄호() 안의 숫자는 수시 이월인원을 의미합니다. (예: 10(3) 10명 모집인원 중 3명은 수시 이월 인원)

국립공주대학교 2024 ~ 2026학년도 정시 전형 입학성적 자료

정시 수능위주전형 기본정보								참고자료1				참고자료2				참고자료3	
								수능백분위 등급 (상위 3과목 합산)				수능 점수 (각학년도 전형 결과 수능 점수)				실기점수 (해당학과)	
※수능 점수는 모집단위별 반영비율에 따름								최초합격자		최종등록자		최초합격자		최종등록자		응시자 전체	
전형명	단과대학	모집단위명	학년도	모집인원 (이월인원)	경쟁률	최종 등록 인원	추가 합격 인원	50% 컷	최저	50% 컷	70% 컷	50% 컷	최저	50% 컷	70% 컷	평균	표준 편차
수능_일반	천안공과대학	전기전자제어공학부	2026	2(2)	19.5:1	3	3	84.2	83.7	82.7	81.7	865.5	861.0	853.0	845.0		
수능_일반	천안공과대학	전기전자제어공학부	2025	1(1)	11.0:1	3	5	80.3	80.3	69.0	67.0	832.8	832.8	736.5	719.5		
수능_일반	천안공과대학	전기전자제어공학부	2024	3(3)	7.3:1	5	6	80.3	79.7	78.3	74.6	827.5	826.6	817.3	786.7		
수능_일반	천안공과대학	정보통신공학과	2026	1(1)	10.0:1	1	1	77.3	77.3	72.7	72.7	807.0	807.0	768.0	768.0		
수능_일반	천안공과대학	정보통신공학과	2024	1(1)	7.0:1	1	0	76.7	76.7	76.7	76.7	794.3	794.3	794.3	794.3		
수능_일반	천안공과대학	스마트정보기술공학과	2025	1(1)	11.0:1	1	1	79.3	79.3	75.3	75.3	824.3	824.3	790.3	790.3		
수능_일반	천안공과대학	스마트정보기술공학과	2024	2(2)	13.0:1	3	5	77.5	77.3	76.7	76.0	795.6	794.3	781.6	780.9		
수능_일반	천안공과대학	컴퓨터공학과	2026	6(4)	9.5:1	6	1	82.2	81.0	81.8	81.3	848.5	839.0	845.5	841.5		
수능_일반	천안공과대학	컴퓨터공학과	2025	1(1)	17.0:1	2	3	78.0	78.0	75.7	75.3	813.0	813.0	793.2	789.8		
수능_일반	천안공과대학	소프트웨어학과	2026	1(1)	12.0:1	1	0	76.7	76.7	76.7	76.7	802.0	802.0	802.0	802.0		
수능_일반	천안공과대학	소프트웨어학과	2025	2(2)	8.0:1	2	8	81.7	81.0	67.5	67.0	844.2	838.5	723.8	719.8		
수능_일반	천안공과대학	소프트웨어학과	2024	4(4)	7.3:1	4	4	80.7	80.0	79.8	79.0	827.5	824.9	822.4	819.0		
수능_일반	천안공과대학	기계자동차공학부	2026	5(0)	11.6:1	5	11	83.0	81.3	79.7	79.4	856.0	841.0	827.0	824.6		
수능_일반	천안공과대학	기계자동차공학부	2025	5(0)	10.0:1	6	8	79.0	78.7	77.8	77.5	821.5	818.7	811.6	808.8		
수능_일반	천안공과대학	기계자동차공학부	2024	29(24)	4.8:1	30	32	77.0	74.7	76.0	75.3	801.1	790.9	790.9	784.1		
수능_일반	천안공과대학	미래자동차공학과	2024	3(3)	5.0:1	3	4	74.7	73.3	74.3	74.2	773.1	773.1	772.2	771.2		
수능_일반	천안공과대학	스마트인프라공학과	2025	1(1)	13.0:1	1	0	74.0	74.0	74.0	74.0	779.0	779.0	779.0	779.0		
수능_일반	천안공과대학	스마트인프라공학과	2024	14(14)	7.4:1	13	13	75.5	74.3	74.7	73.9	784.1	776.5	773.9	771.0		
수능_일반	천안공과대학	도시·교통공학과	2024	6(6)	7.2:1	6	1	76.2	74.3	75.8	75.0	785.8	782.4	785.8	784.5		
수능_일반	천안공과대학	건축학과	2026	5(0)	7.4:1	5	0	83.7	82.7	83.7	83.1	861.0	853.0	861.0	857.0		
수능_일반	천안공과대학	건축학과	2025	5(0)	6.2:1	4	5	82.3	81.7	81.3	80.3	849.8	844.2	841.3	832.3		
수능_일반	천안공과대학	건축학과	2024	5(0)	5.8:1	5	6	82.0	80.0	81.0	79.9	838.5	831.7	830.0	825.9		
수능_일반	천안공과대학	그린스마트건축공학과	2026	4(2)	8.5:1	4	3	80.2	78.7	77.8	77.6	831.5	819.0	811.5	809.7		
수능_일반	천안공과대학	그린스마트건축공학과	2025	2(1)	8.0:1	2	0	79.8	79.3	79.8	79.6	828.6	824.3	828.6	826.9		
수능_일반	천안공과대학	그린스마트건축공학과	2024	3(0)	4.3:1	2	2	77.3	75.7	76.8	76.4	802.8	799.4	801.1	800.4		
수능_일반	천안공과대학	화학공학부	2025	2(2)	8.5:1	2	3	79.5	78.0	75.8	75.6	825.8	813.0	794.6	792.9		
수능_일반	천안공과대학	화학공학부	2024	8(1)	4.8:1	11	13	80.0	77.7	73.0	69.0	814.7	806.2	761.2	737.4		
수능_일반	천안공과대학	신소재공학부	2024	3(3)	8.0:1	3	2	78.0	77.3	78.0	77.3	802.0	797.7	802.0	799.6		
수능_일반	천안공과대학	디자인컴퓨터전선학과	2025	1(1)	15.0:1	1	2	78.0	78.0	72.7	72.7	813.0	813.0	767.7	767.7		
수능_일반	천안공과대학	환경공학과	2026	2(2)	9.0:1	2	2	82.0	80.7	80.3	79.1	847.0	836.0	832.5	822.3		
수능_일반	천안공과대학	환경공학과	2025	1(1)	21.0:1	1	0	75.7	75.7	75.7	75.7	793.2	793.2	793.2	793.2		
수능_일반	천안공과대학	환경공학과	2024	1(1)	15.0:1	1	1	73.0	73.0	72.0	72.0	766.3	766.3	759.5	759.5		
수능_일반	천안공과대학	산업공학과	2026	1(1)	7.0:1	1	0	81.7	81.7	81.7	81.7	844.0	844.0	844.0	844.0		
수능_일반	천안공과대학	산업공학과	2025	1(1)	7.0:1	1	1	82.0	82.0	77.7	77.7	847.0	847.0	810.2	810.2		
수능_일반	천안공과대학	산업공학과	2024	4(4)	5.5:1	4	1	77.7	74.0	75.3	73.9	802.8	779.9	787.9	779.3		
수능_일반	천안공과대학	광공학과	2024	5(5)	8.8:1	6	4	74.0	73.0	73.8	73.3	771.4	767.1	768.4	765.4		
수능_일반	천안공과대학	디지털융합금형공학과	2024	12(12)	7.3:1	12	3	73.2	71.7	73.0	72.5	766.3	759.5	766.3	761.3		

※2026학년도 수능 점수 반영방법으로 계산한 점수이며, 2027학년도 수능 점수 반영방법은 맨 앞 페이지에서 확인하시기 바랍니다.
 ※2026학년도 수능 점수 반영방법으로 계산한 점수이며, 2027학년도 수능 점수 반영방법은 맨 앞 페이지에서 확인하시기 바랍니다.
 ※위 백분위 평균은 계열별 반영 과목을 고려한 수능 상위 3개 영역 백분위 점수 평균(인문/예체능계열: 상위 3과목 평균, 자연계열: 수학을 포함한 상위 3과목 평균)
 ※정시 모집인원 괄호() 안의 숫자는 수시 이월인원을 의미합니다. (예: 10(3) 10명 모집인원 중 3명은 수시 이월 인원)

국립공주대학교 2024 ~ 2026학년도 정시 전형 입학성적 자료

정시 수능위주전형 기본정보									참고자료1				참고자료2				참고자료3	
									수능백분위 등급 (상위 3과목 합산)				수능 점수 (각학년도 전형 결과 수능 점수)				실기점수 (해당학과)	
※수능 점수는 모집단위별 반영비율에 따른다									최초합격자		최종등록자		최초합격자		최종등록자		응시자 전체	
전형명	단과대학	모집단위명	학년도	모집인원 (이월인원)	경쟁률	최종 등록 인원	추가 합격 인원	50% 컷	최저	50% 컷	70% 컷	50% 컷	최저	50% 컷	70% 컷	평균	표준 편차	
수능 일반	천안공과대학	지능형모빌리티공학과	2026	2(0)	7.5:1	3	3	82.2	82.0	77.7	77.5	848.5	847.0	810.0	808.8			
수능 일반	천안공과대학	지능형모빌리티공학과	2025	2(0)	10.5:1	2	2	76.5	76.0	76.3	76.1	800.3	796.0	798.8	796.6			
수능 일반	천안공과대학	지능형모빌리티공학과	2024	2(0)	7.0:1	2	0	74.8	71.3	74.8	73.4	789.2	765.4	789.2	779.7			
수능 일반	본부소속	인공지능학부	2026	2(0)	9.5:1	2	1	81.5	80.7	81.5	81.2	843.0	836.0	843.0	840.2			
수능 일반	본부소속	인공지능학부	2025	4(2)	6.3:1	4	1	77.3	77.0	77.0	76.9	807.3	804.5	804.5	803.7			
수능 일반	본부소속	인공지능학부	2024	12(9)	3.6:1	12	11	79.8	78.3	76.2	73.6	823.6	816.4	793.5	772.3			
수능 일반	산업과학대학	지역사회개발학과	2026	2(0)	7.5:1	2	7	81.2	80.3	69.5	69.2	840.0	833.0	741.0	738.2			
수능 일반	산업과학대학	지역사회개발학과	2025	2(0)	10.5:1	2	2	79.3	78.3	74.7	74.4	824.3	815.8	784.7	782.4			
수능 일반	산업과학대학	지역사회개발학과	2024	4(2)	9.0:1	4	7	76.0	75.3	72.8	72.4	796.0	790.3	769.1	765.4			
수능 일반	산업과학대학	부동산학과	2025	1(1)	15.0:1	1	0	77.3	77.3	77.3	77.3	807.3	807.3	807.3	807.3			
수능 일반	산업과학대학	부동산학과	2024	4(4)	3.5:1	4	10	72.8	67.0	54.5	51.2	769.1	719.5	613.3	584.9			
수능 일반	산업과학대학	산업유통학과	2026	2(0)	11.0:1	2	4	79.8	79.7	78.5	78.2	828.5	827.0	817.0	814.2			
수능 일반	산업과학대학	산업유통학과	2025	2(0)	8.5:1	2	2	78.3	77.7	76.0	75.7	815.8	810.2	796.0	793.7			
수능 일반	산업과학대학	산업유통학과	2024	10(8)	6.1:1	10	18	75.3	73.7	73.3	71.1	790.3	776.2	773.3	754.6			
수능 일반	산업과학대학	식물자원학과	2024	5(5)	9.8:1	5	5	70.3	69.0	70.3	69.3	740.8	731.4	740.8	736.7			
수능 일반	산업과학대학	원예학과	2024	3(3)	9.3:1	4	6	69.0	68.3	66.3	64.3	721.2	721.2	706.8	697.7			
수능 일반	산업과학대학	동물생명과학과	2026	4(1)	9.3:1	2	4	75.7	75.3	74.5	74.2	793.0	790.0	783.0	780.2			
수능 일반	산업과학대학	동물생명과학과	2025	4(1)	7.8:1	2	8	73.3	72.3	71.8	71.6	773.3	764.8	760.6	758.9			
수능 일반	산업과학대학	동물생명과학과	2024	8(5)	4.6:1	8	9	75.0	73.3	74.5	73.4	784.5	763.7	780.7	765.2			
수능 일반	산업과학대학	지역건설공학과	2026	1(1)	9.0:1	1	4	75.0	75.0	69.0	69.0	788.0	788.0	737.0	737.0			
수능 일반	산업과학대학	지역건설공학과	2025	2(2)	16.0:1	3	2	75.0	74.3	74.3	73.1	787.5	781.8	781.8	771.6			
수능 일반	산업과학대학	지역건설공학과	2024	5(3)	7.6:1	5	3	71.3	69.3	70.3	69.8	758.6	750.1	750.1	742.6			
수능 일반	산업과학대학	스마트팜공학과	2025	1(1)	9.0:1	2	3	71.7	71.7	69.8	69.2	759.2	759.2	743.6	738.5			
수능 일반	산업과학대학	스마트팜공학과	2024	1(1)	13.0:1	1	1	75.3	75.3	69.3	69.3	784.1	784.1	731.4	731.4			
수능 일반	산업과학대학	산림과학과	2025	2(0)	8.5:1	3	1	75.7	74.0	74.0	73.9	793.2	779.0	779.0	777.9			
수능 일반	산업과학대학	산림과학과	2024	4(2)	5.0:1	5	10	75.8	71.7	63.7	63.1	779.9	757.8	694.9	684.7			
수능 일반	산업과학대학	조경학과	2024	2(2)	10.0:1	2	0	71.5	70.0	71.5	70.9	746.3	734.0	746.3	741.4			
수능 일반	산업과학대학	식품영양학과	2025	1(1)	11.0:1	1	0	76.0	76.0	76.0	76.0	796.0	796.0	796.0	796.0			
수능 일반	산업과학대학	식품영양학과	2024	1(1)	6.0:1	1	2	69.3	69.3	69.3	69.3	727.2	727.2	727.2	727.2			
수능 일반	산업과학대학	외식상품학과	2026	1(1)	8.0:1	2	3	76.0	76.0	70.8	70.2	796.0	796.0	752.0	746.8			
수능 일반	산업과학대학	외식상품학과	2025	1(1)	10.0:1	1	1	70.7	70.7	70.3	70.3	750.7	750.7	747.8	747.8			
수능 일반	산업과학대학	외식상품학과	2024	5(5)	5.8:1	5	1	69.7	69.0	69.7	69.4	739.9	733.1	739.9	734.5			
수능 일반	산업과학대학	식품공학과	2026	2(2)	8.5:1	2	1	74.5	74.0	74.0	74.0	783.5	779.0	779.0	779.0			
수능 일반	산업과학대학	식품공학과	2024	3(1)	4.7:1	4	1	71.7	71.0	71.3	70.6	752.7	741.6	747.1	739.5			
수능 일반	산업과학대학	특수동물학과	2026	3(0)	6.7:1	3	1	82.7	81.7	81.7	81.5	853.0	844.0	844.0	842.8			
수능 일반	산업과학대학	특수동물학과	2025	3(0)	5.7:1	4	2	77.3	75.3	76.3	75.0	807.3	790.3	798.8	787.5			
수능 일반	산업과학대학	특수동물학과	2024	3(0)	4.3:1	3	3	81.0	74.7	74.7	70.9	837.7	768.8	768.8	738.2			

※2026학년도 수능 점수 반영방법으로 계산한 점수이며, 2027학년도 수능 점수 반영방법은 맨 앞 페이지에서 확인하시기 바랍니다.
 ※2026학년도 수능 점수 반영방법으로 계산한 점수이며, 2027학년도 수능 점수 반영방법은 맨 앞 페이지에서 확인하시기 바랍니다.
 ※위 백분위 평균은 계열별 반영 과목을 고려한 수능 상위 3개 영역 백분위 점수 평균(인문/예체능계열: 상위 3과목 평균, 자연계열: 수학을 포함한 상위 3과목 평균)
 ※정시 모집인원 괄호() 안의 숫자는 수시 이월인원을 의미합니다. (예: 10(3) 10명 모집인원 중 3명은 수시 이월 인원)

표지문 | 천안공과대학 / 본부소속 / 산업과학대학

국립공주대학교 2024 ~ 2026학년도 정시 전형 입학성적 자료

정시 수능위주전형 기본정보									참고자료1				참고자료2				참고자료3	
									수능백분위 등급 (상위 3과목 합산)				수능 점수 (각학년도 전형 결과 수능 점수)				실기점수 (해당학과)	
※수능 점수는 모집단위별 반영비율에 따른									최초합격자		최종등록자		최초합격자		최종등록자		응시자 전체	
전형명	단과대학	모집단위명	학년도	모집인원 (이월인원)	경쟁률	최종 등록 인원	추가 합격 인원	50% 컷	최저	50% 컷	70% 컷	50% 컷	최저	50% 컷	70% 컷	평균	표준 편차	
수능_일반	산업과학대학	수산생명의학과	2026	5(2)	9.6:1	5	1	76.0	74.0	75.3	74.3	796.0	779.0	790.0	781.2			
수능_일반	산업과학대학	수산생명의학과	2025	2(0)	18.0:1	3	5	74.2	74.0	71.0	70.6	780.4	779.0	753.5	750.1			
수능_일반	산업과학대학	수산생명의학과	2024	3(1)	9.0:1	3	8	75.3	74.0	70.0	69.2	780.7	778.2	743.3	736.5			
수능_농어촌학생	사범대학	교육학과	2026	1(0)	12.0:1	1	0	85.3	85.3	85.3	85.3	875.0	875.0	875.0	875.0			
수능_농어촌학생	사범대학	음악교육과	2024	2(0)	2.0:1	2	1	81.5	74.7	66.2	62.8	589.9	549.3	498.7	478.5	261.7	14.1	
수능_농어촌학생	인문사회과학대학	중어중문학과	2025	1(1)	5.0:1	1	0	66.7	66.7	66.7	66.7	716.7	716.7	716.7	716.7			
수능_농어촌학생	인문사회과학대학	불어불문학과	2025	1(1)	6.0:1	1	0	76.7	76.7	76.7	76.7	801.7	801.7	801.7	801.7			
수능_농어촌학생	인문사회과학대학	불어불문학과	2024	1(0)	5.0:1	1	1	67.0	67.0	67.0	67.0	719.5	719.5	719.5	719.5			
수능_농어촌학생	자연과학대학	스포츠과학과	2025	1(0)	5.0:1	1	0	69.0	69.0	69.0	69.0	368.3	368.3	368.3	368.3	417.5		
수능_농어촌학생	자연과학대학	스포츠과학과	2024	1(0)	4.0:1	1	0	76.7	76.7	76.7	76.7	400.8	400.8	400.8	400.8	338.8		
수능_농어촌학생	간호보건대학	의료정보학과	2024	1(0)	6.0:1	1	0	69.3	69.3	69.3	69.3	733.1	733.1	733.1	733.1			
수능_농어촌학생	산업과학대학	지역건설공학과	2025	1(1)	5.0:1	1	0	69.7	69.7	69.7	69.7	742.2	742.2	742.2	742.2			
수능_특성화고	사범대학	경영·금융교육과	2025	1(1)	3.0:1	1	0	75.7	75.7	75.7	75.7	654.3	654.3	654.3	654.3			
수능_특성화고	예술대학	도자문화융합디자인학과	2026	1(0)	2.0:1	1	0	30.7	30.7	30.7	30.7	205.0	205.0	205.0	205.0	458.3		
수능_특성화고	예술대학	영상학과	2025	1(1)	3.0:1	1	0	56.3	56.3	56.3	56.3	487.2	487.2	487.2	487.2			
수능_특성화고	천안공과대학	스마트인프라공학과	2026	1(0)	3.0:1	1	0	52.0	52.0	52.0	52.0	592.0	592.0	592.0	592.0			
수능_특성화고	산업과학대학	스마트팜공학과	2026	1(0)	1.0:1	1	0	15.7	15.7	15.7	15.7	283.0	283.0	283.0	283.0			
수능_특성화고	산업과학대학	식품영양학과	2026	1(0)	2.0:1	1	0	49.7	49.7	49.7	49.7	572.0	572.0	572.0	572.0			

※2026학년도 수능 점수 반영방법으로 계산한 점수이며, 2027학년도 수능 점수 반영방법은 맨 앞 페이지에서 확인하시기 바랍니다.

※위 백분위 평균은 계열별 반영 과목을 고려한 수능 상위 3개 영역 백분위 점수 평균(인문/예체능계열: 상위 3과목 평균, 자연계열: 수학을 포함한 상위 3과목 평균)

※정시 모집인원 괄호() 안의 숫자는 수시 이월인원을 의미합니다. (예: 10(3) 10명 모집인원 중 3명은 수시 이월 인원)

Kongju National University



국립공주대학교
KONGJU NATIONAL UNIVERSITY

32588 충청남도 공주시 공주대로 56 국립공주대학교 입학본부
TEL 041-850-0111(입학안내 및 상담) FAX 041-850-8903 <https://ipsi.kongju.ac.kr>